

Veloduct


 AIR COMFORT

AIR DISTRIBUTION

KANAVAJÄRJESTELMÄ

PYÖREÄ

» TUOTELUETTELO





SISÄLLYSLUETTELO

TUOTE

Kanava	4-5
VELOFLEX®-kanava	6
Ulkoliitin	7
Sisäliitin	8
Käyrä 15°, 30°, 45°, 90°	9-13
Puhdistuskäyrä	14
T- ja X-kappale	15-16
T-kappale, Veloflex	17
Sivuliitin	18-20, 29
Muuntoliitin	21-22
Pääty	23
Puhdistuspääty	24-26
Puhdistusluukku	27-28
Suoraliitin	29
Sadekatos	30
Imukartio suojaverkolla	31
Laippa	32
Kannatusside	32
Suojatulppa	33
Säätö- ja sulkupelti	34-37
Äänenvaimennin	38-42
Ulospuhallushajotin	43
Ilmanotto-laite	44
Mittaus- ja säätölaite	45-48
VELODUCT®-kanavajärjestelmä - Yleistä	49
EKODUCT®- ja VELOFLEX®-kanavajärjestelmät - Yleistä	50
Mitat ja toleranssit	51
Painehäviökäyrästöt - Kanava	52
- Käyrä	53
- Muuntoliitin	54
- Sivuliitin, T- ja X-kappale	55

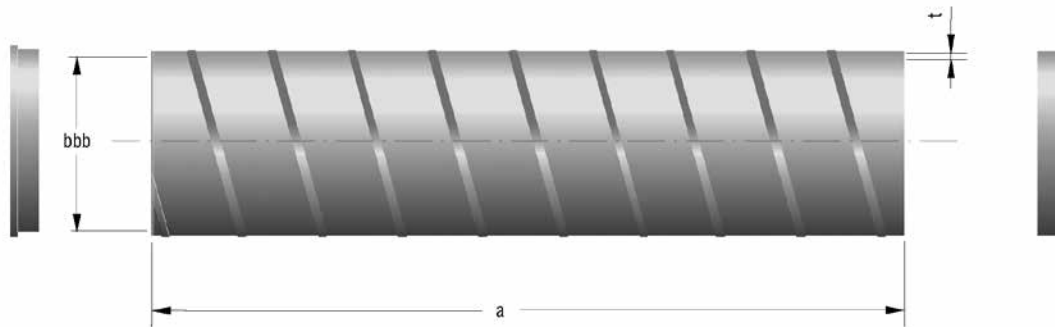
KOODI

BDBL	28
BDEA	18-20
BDEB	9-14
BDEC	29
BDED	21
BDEG	23-26
BDEM	7
BDEN	8
BDEP	34-37
BDER	38-42
BDET, BDEX	15-16
BDEZ	33
BDOKE	14
BDOKF	22
BDOKL	27
BDOKP	27
BDOKU	31
BDSK	32
DYMA	44
EBGA	32
EKOD	4
ESAD	5
EYBA	43
EYMA	43
FLEK	6
FLEX	6
FLET	17
IRIS	45-48
XBEZ	30



KANAVA

EKOD (BDEK) - KIERRESAUMAKANAVA, TULPATTU



EKOD-a-bbb-1

a = pituus

3 = 3,00 m

6 = 6,00 m

4 = vapaavalintainen 1,00 ... 6,00 m

KANAVIEN PROFILIT



Koot 008-020




Koot 025-125

VAKIOKOOT

EKOD-a-bbb-1	t mm	Paino kg/m
-008	0.5	1.1
-010	0.5	1.3
-012	0.5	1.7
-016	0.5	2.1
-020	0.5	2.7
-025	0.5	3.3
-031	0.5	3.9
-040	0.7	7.9
-050	0.7	10.0
-063	0.7	12.2
-080	0.7	15.4
-100	0.9	25.5
-125	0.9	31.9

KANAVA

ESAD - SAVUNHALLINTAKANAVA



ESAD-a-bbb-1

a = pituus

3 = 3,00 m

VAKIOKOOT

ESAD-a-bbb-1	t mm	Paino kg/m
-010	0.7	2.0
-012	0.7	2.5
-016	0.7	3.2
-020	0.7	4.0
-025	0.7	5.0
-031	0.7	6.3
-040	0.7	7.9
-050	0.7	10.0
-063	0.7	12.2
-080	0.7	15.4
-100	0.9	25.5
-125	0.9	31.9

KANAVIEN PROFIILIT



Koot 010-020

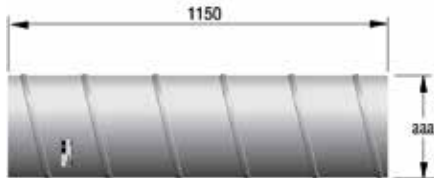


Koot 025-100



VELOFLEX®-KANAVA

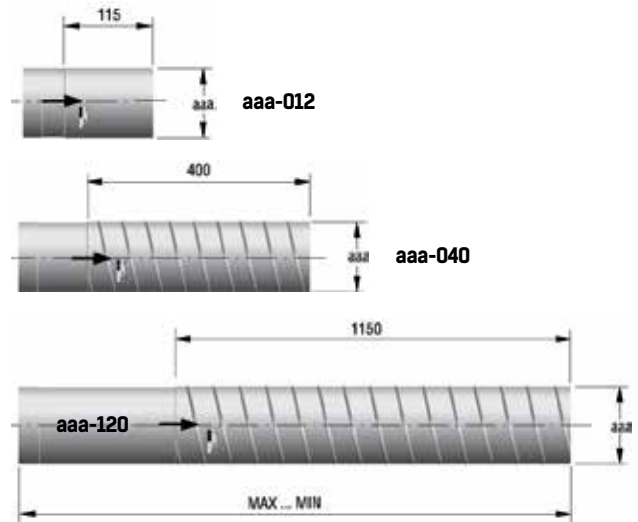
FLEK - KIERRESAUMAKANAVA, PITUUS 1150 MM



VAKIOKOOT

FLEK-aaa-120	Paino kg
-010	1.50
-012	1.96
-016	2.42

FLEX - TELESKOOPPIKANAVA

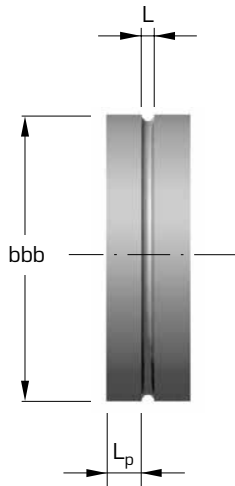


VAKIOKOOT

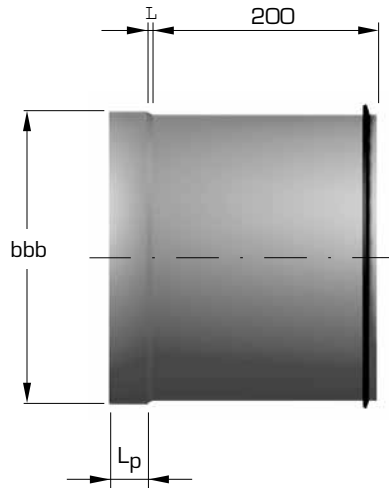
FLEX-aaa-bbb	Pituus max	Pituus min	Paino, kg
-010 - 012	200	153	0.30
-010 - 040	640	438	0.86
-010 - 120	1720	1188	2.26
-012 - 012	200	153	0.37
-012 - 040	640	438	1.11
-012 - 120	1720	1188	2.91
-016 - 012	200	153	0.42
-016 - 040	640	438	1.39
-016 - 120	1720	1188	2.64

ULKOLIITIN

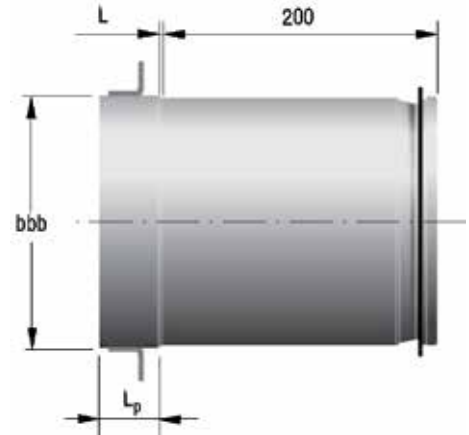
BDEM-1



BDEM-4 - PITKÄ ULKOLIITIN, KANAVA - OSAKOKO



BDEM-4-bbb-K, PUHDISTUSLIITIN, KANAVA - OSAKOKO



VAKIOKOOT

BDEM-1-bbb	L mm	Lp mm	Paino, kg
-008	12	35	0.08
-010	12	35	0.10
-012	12	35	0.12
-016	12	35	0.15
-020	12	35	0.22
-025	12	35	0.38
-031	12	35	0.44
-040	12	60	1.10
-050	12	60	1.40
-063	12	60	1.70
-080	12	95	3.30
-100	12	95	4.60
-125	12	95	6.00

VAKIOKOOT

BDEM-4-bbb	L mm	Lp mm	Paino, kg
-008	5	35	0.25
-010	5	35	0.32
-012	5	35	0.40
-016	5	35	0.51
-020	5	35	0.76
-025	5	35	0.95
-031	5	35	1.20
-040	5	60	1.80
-050	5	60	2.20
-063	5	60	2.80

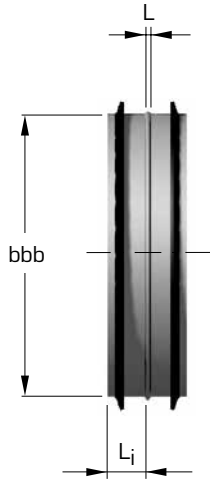
VAKIOKOOT

BDEM-4-bbb-K	L mm	Lp mm	Paino, kg
-010	5	35	0.32
-012	5	35	0.40
-016	5	35	0.51
-020	5	35	0.76
-025	5	35	0.95

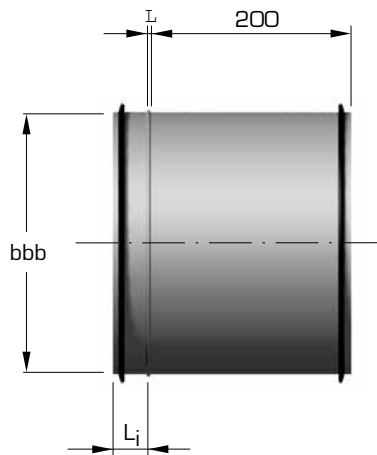


SISÄLIITIN

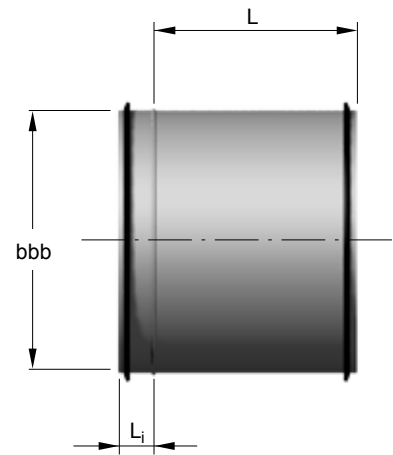
BDEN-1



BDEN-4 - PITKÄ SISÄLIITIN



BDEN-3 - PITKÄ SISÄLIITIN



VAKIOKOOT

BDEN-1-bbb	L mm	Li mm	Paino, kg
-008	5	35	0.10
-010	5	35	0.11
-012	5	35	0.15
-016	5	35	0.19
-020	5	35	0.27
-025	5	35	0.43
-031	5	35	0.52
-040	8	60	1.10
-050	8	60	1.40
-063	8	60	1.80
-080	12	95	3.70
-100	12	95	5.20
-125	12	95	6.60

VAKIOKOOT

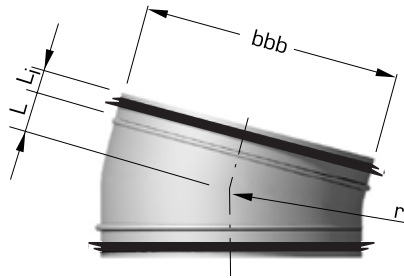
BDEN-4-bbb	L mm	Li mm	Paino, kg
-008	5	35	0.25
-010	5	35	0.32
-012	5	35	0.40
-016	5	35	0.51
-020	5	35	0.76
-025	5	35	0.95
-031	5	35	1.20
-040	5	60	1.80
-050	5	60	2.20
-063	5	60	2.80

VAKIOKOOT

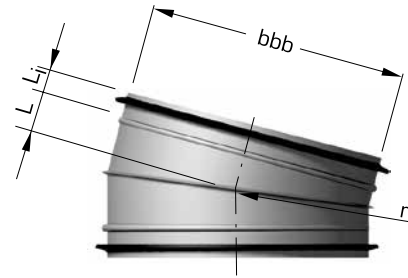
BDEN-3-bbb	L mm	Li mm	Paino, kg
-010	265	35	0.41
-012	265	35	0.51
-016	265	35	0.65
-020	265	35	0.82
-025	260	35	1.04
-031	260	35	1.31
-040	240	60	2.41

KÄYRÄ

BDEB 15° - PURISTEKÄYRÄ



BDEB 15° - LOHKOKÄYRÄ



VAKIOKOOT

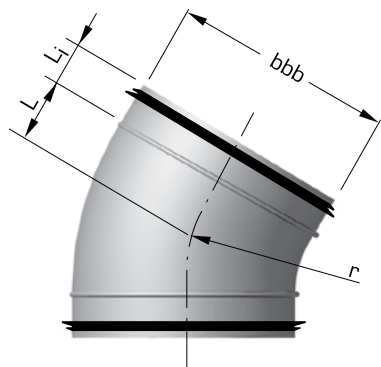
BDEB-15-bbb	L mm	r mm	Li mm	Paino, kg
-008	15	100	35	0.11
-010	15	100	35	0.14
-012	15	125	35	0.19
-016	15	160	35	0.26
-020	15	200	35	0.42

VAKIOKOOT

BDEB-15-bbb	L mm	r mm	Li mm	Paino, kg
-025	44	250	35	0.60
-031	60	315	35	1.00
-040	55	400	60	1.80
-050	70	500	60	2.40
-063	85	630	60	3.40
-080	110	800	95	6.2
-100	135	1000	95	11
-125	165	1250	95	16

KÄYRÄ

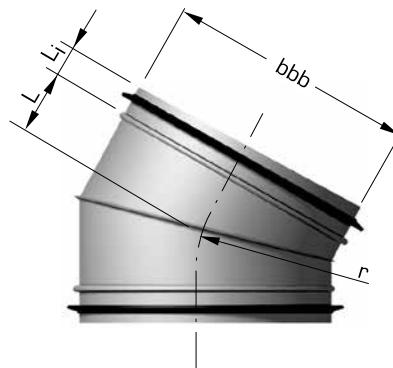
BDEB 30° - PURISTEKÄYRÄ



VAKIOKOOT

BDEB-30-bbb	L mm	r mm	Li mm	Paino, kg
-008	25	100	35	0.15
-010	30	100	35	0.22
-012	30	125	35	0.31
-016	40	160	35	0.42
-020	60	200	35	0.67

BDEB 30° - LOHKOKÄYRÄ

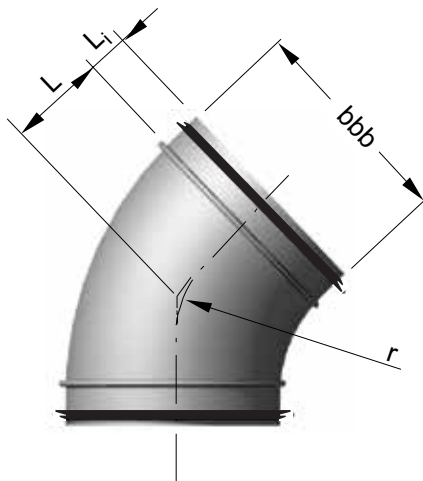


VAKIOKOOT

BDEB-30-bbb	L mm	r mm	Li mm	Paino, kg
-025	70	250	35	1.00
-031	90	315	35	1.20
-040	110	400	60	2.40
-050	135	500	60	3.50
-063	170	630	60	5.10
-080	220	800	95	9.0
-100	270	1000	95	17
-125	340	1250	95	25

KÄYRÄ

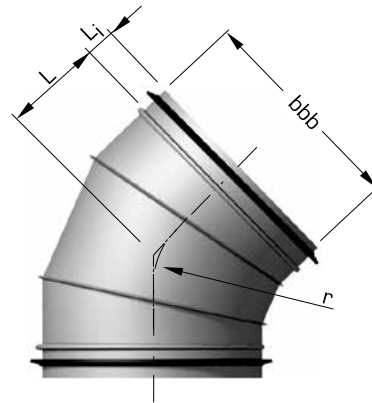
BDEB 45° - PURISTEKÄYRÄ



VAKIOKOOT

BDEB-45-bbb	L mm	r mm	Li mm	Paino, kg
-008	40	100	35	0.23
-010	40	100	35	0.25
-012	50	125	35	0.38
-016	65	160	35	0.54
-020	80	200	35	0.80
-025	105	250	35	1.0

BDEB 45° - LOHKOKÄYRÄ

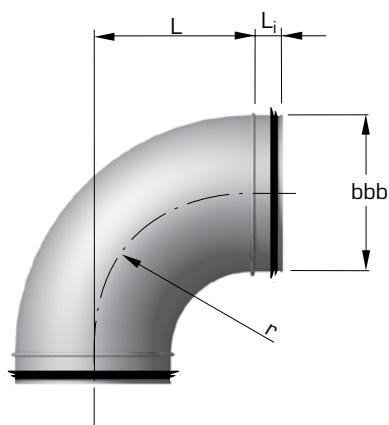


VAKIOKOOT

BDEB-45-bbb	L mm	r mm	Li mm	Paino, kg
-031	130	315	35	1.8
-040	165	400	60	3.4
-050	205	500	60	4.6
-063	260	630	60	6.9
-080	330	800	95	12
-100	410	1000	95	23
-125	515	1250	95	34

KÄYRÄ

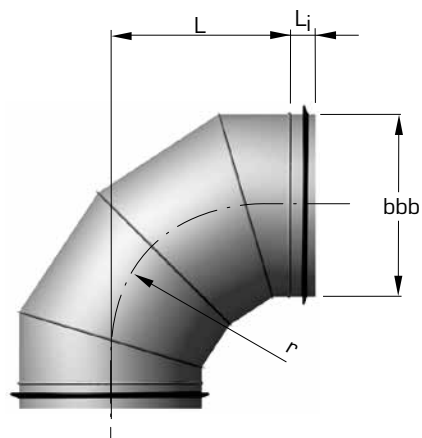
BDEB 90° - PURISTEKÄYRÄ



VAKIOKOOT

BDEB-90-bbb	L mm	r mm	Li mm	Paino, kg
-008	100	100	35	0,29
-010	100	100	35	0,34
-012	125	125	35	0,50
-016	160	160	35	0,87
-020	200	200	35	1,3
-025	250	250	35	1,7

BDEB 90° - LOHKOKÄYRÄ

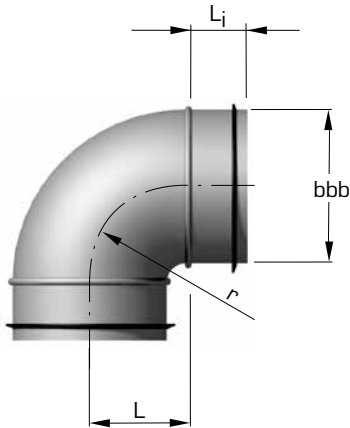


VAKIOKOOT

BDEB-90-bbb	L mm	r mm	Li mm	Paino, kg
-031	315	315	35	2,3
-040	400	400	60	5,9
-050	500	500	60	8,8
-063	630	630	60	13
-080	800	800	95	21
-100	1000	1000	95	42
-125	1250	1250	95	64

KÄYRÄ

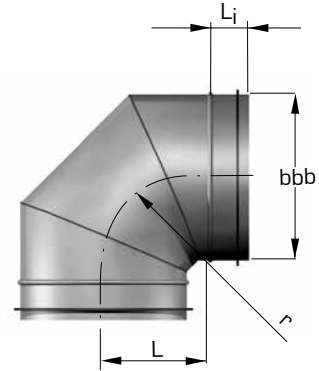
BDEB 90° - LYHYT PURISTEKÄYRÄ



VAKIOKOOT

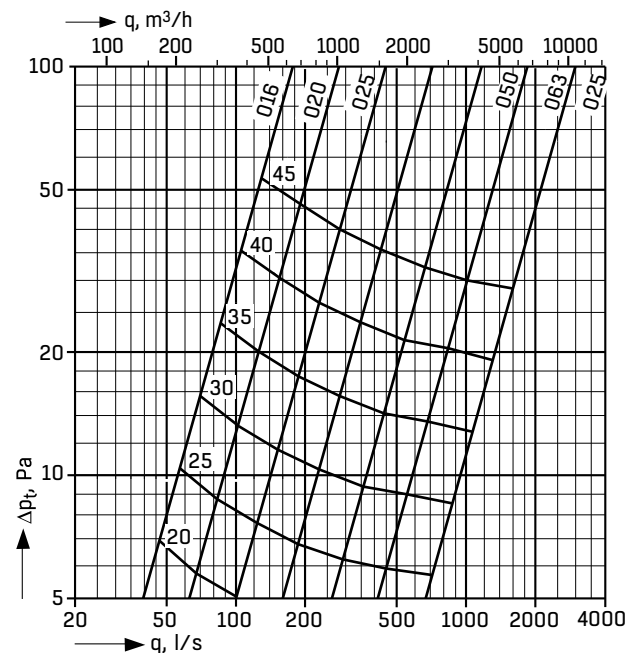
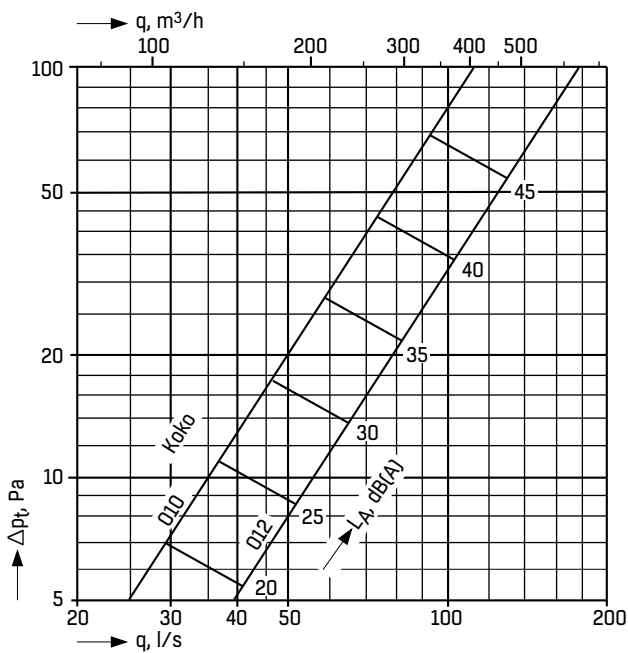
BDEB-90-bbb-4	L mm	r mm	Li mm	Paino, kg
-010	65	60	35	0.26
-012	80	75	35	0.37

BDEB 90° - LYHYT LOHKOKÄYRÄ



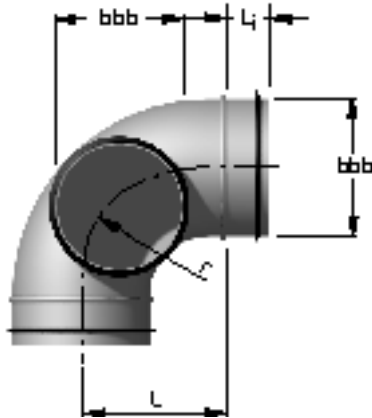
VAKIOKOOT

BDEB-90-bbb-4	L mm	r mm	Li mm	Paino, kg
-016	105	100	35	0.56
-020	125	120	35	0.94
-025	160	155	35	1.3
-031	190	185	35	1.9
-040	230	220	60	3.8
-050	290	280	60	5.6
-063	400	400	60	8.4



PUHDISTUSKÄYRÄ

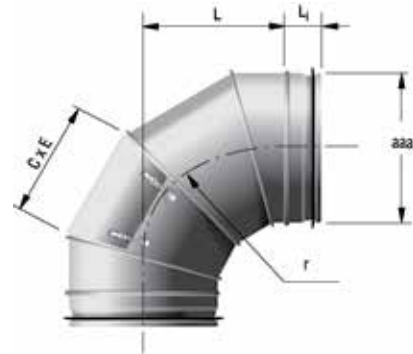
BDEB-90 - PUHDISTUSKÄYRÄ



VAKIOKOOT

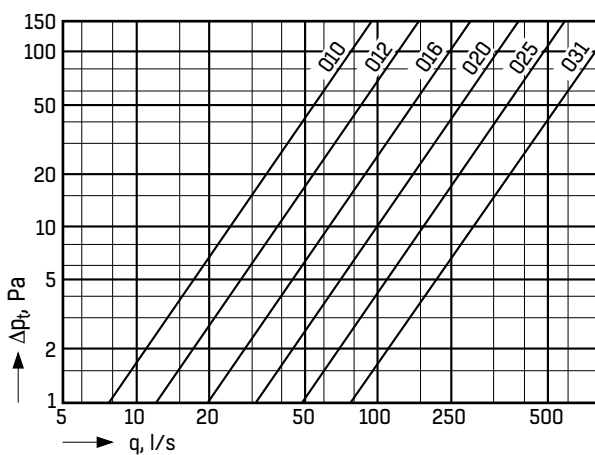
BDEB-90-bbb-3	L mm	r mm	Li mm	Paino, kg
-010	100	100	35	0.46
-012	125	125	35	0.61
-016	160	160	35	1.1
-020	200	200	35	1.5
-025	250	250	35	2.6
-031	315	315	35	3.8

BDKE - PUHDISTUSKÄYRÄ



VAKIOKOOT

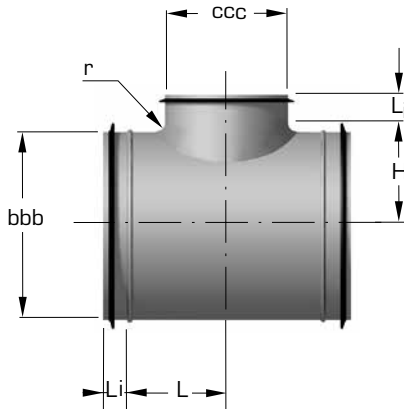
BDKE-aaa	r mm	L mm	C mm	E mm	Li mm	Paino kg
-040	400	400	265	400	60	5.9



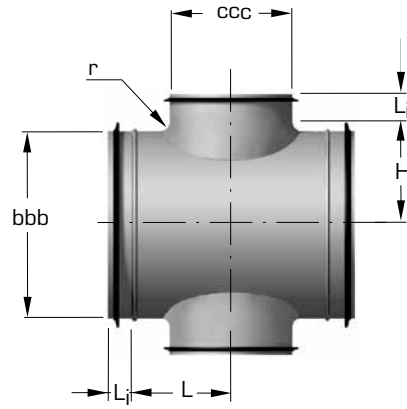
Painehäviö BDEG-2 tai BDEG-3 puhdistuspäädyn kanssa.

T- JA X-KAPPALE

BDET-1 - T-KAPPALE, PURISTETULLA SIVULIITTIMELLÄ, KESKEINEN



BDEX-1 - X-KAPPALE, PURISTETULLA SIVULIITTIMELLÄ, KESKEINEN



VAKIOKOOT

BDE(T,X)-1-bbb-ccc	H	L	r	Li	Paino, BDET kg	Paino, BDEX kg
	mm	mm	mm	mm		
-008-008	50	75	10	35	0,31	0,40
-010-008	60	75	10	35	0,37	0,46
-010	65	75	12	35	0,45	0,59
-012-008	70	75	10	35	0,51	0,67
-010	78	90	12	35	0,52	0,66
-012	78	90	12	35	0,64	0,84
-016-008	90	75	10	35	0,61	0,77
-010	95	90	12	35	0,63	0,77
-012	95	100	12	35	0,74	0,91
-016	105	125	16	35	0,92	1,2
-020-008	110	75	10	35	0,80	0,94
-010	115	90	12	35	0,84	0,95
-012	115	100	12	35	1,0	1,1
-016	125	125	16	35	1,2	1,4
-020	130	163	20	35	1,4	1,6
-025-008	135	75	10	35	0,96	1,1
-010	140	90	12	35	1,0	1,1
-012	140	100	12	35	1,2	1,4
-016	150	125	16	35	1,4	1,6
-020	155	163	20	35	1,8	2,1
-025	155	190	20	35	2,1	2,5

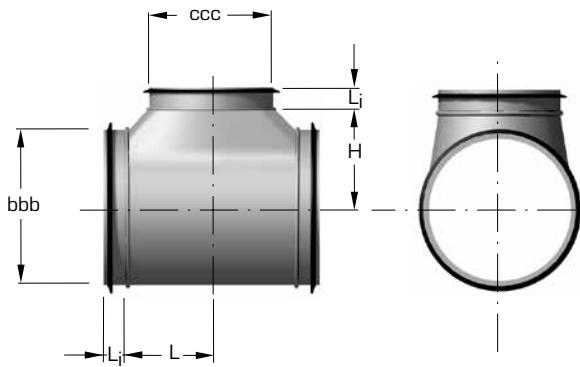
VAKIOKOOT

BDE(T,X)-1-bbb-ccc	H	L	r	Li	Paino, BDET kg	Paino, BDEX kg
	mm	mm	mm	mm		
-031-008	167	75	10	35	1,2	1,3
010	173	90	12	35	1,3	1,4
-012	173	100	12	35	1,5	1,6
-016	183	125	16	35	1,7	1,9
-020	188	164	20	35	2,1	2,5
-025	188	190	20	35	2,6	2,9
-031	193	215	35	35	2,9	3,3
-040-010	215	90	15	60/35	2,5	2,9
-012	215	100	15	60/35	2,7	3,1
-016	220	125	20	60/35	3,0	3,3
-020	220	155	20	60/35	3,3	3,5
-025	240	190	30	60/35	3,9	4,2
-031	235	215	25	60/35	4,2	4,4
-040	240	280	32	60	5,1	6,3
-050-010	265	90	15	60/35	3,0	3,4
-012	265	100	15	60/35	3,3	3,7
-016	270	125	20	60/35	3,7	4,0
-020	270	155	20	60/35	4,1	4,3
-025	290	190	30	60/35	4,8	5,1
-031	285	215	25	60/35	5,2	5,4
-040	290	280	32	60	6,5	7,5
-063-010	330	90	15	60/35	3,5	3,9
-012	330	100	15	60/35	3,9	4,3
-016	335	125	20	60/35	4,4	4,7
-020	335	155	20	60/35	4,9	5,2
-025	350	190	25	60/35	5,9	6,2
-031	350	215	25	60/35	6,3	6,5
-040	355	280	32	60	7,4	8,4

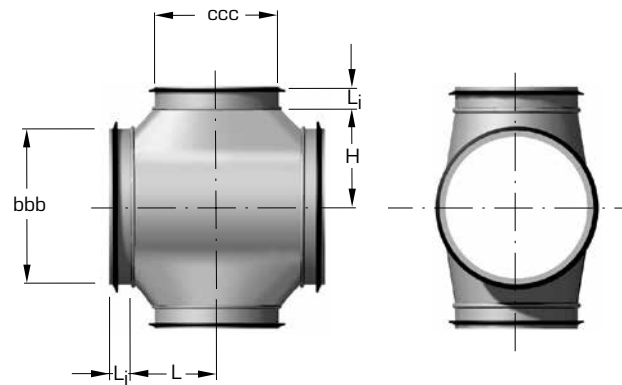


T- JA X-KAPPALE

BDET-1 - T-KAPPALE, PALAOSA, KESKEINEN



BDEX-1 - X-KAPPALE, PALAOSA, KESKEINEN

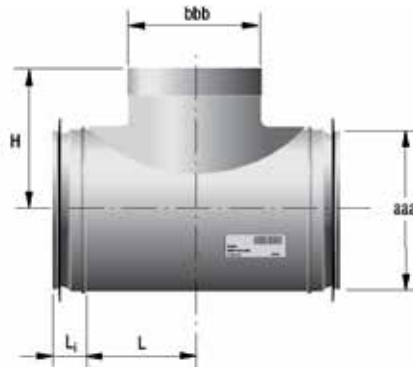


VAKIOKOOT

BDE(T,X)-1-bbb-ccc	H mm	L mm	Li mm	Paino, BDET kg	Paino, BDEX kg
-050-050	345	345	60	8.6	9.5
-063-050	410	345	60	10	11
-063	430	430	60	12	13
-080-040	480	285	95/60	14	16
-050	495	350	95/60	15	17
-063	515	435	95/60	18	18
-080	545	545	95	24	30
-100-050	595	345	95/60	19	19
-063	615	430	95/60	24	24
-080	645	545	95	25	24
-100	675	675	95	31	29
-125-063	740	435	95/60	29	27
-080	770	545	95	33	38
-100	800	675	95	40	41
-125	840	840	95	46	44

VELOFLEX® T-KAPPALE

VELOFLEX® FLET - T-KAPPALE, OSAKOKO - KANAVA

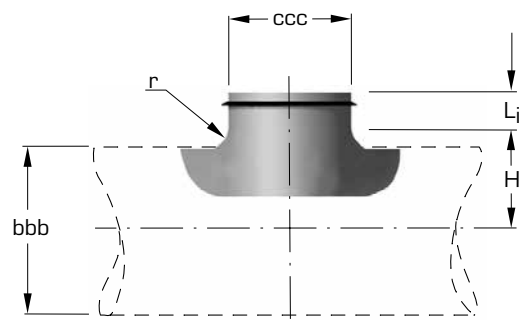
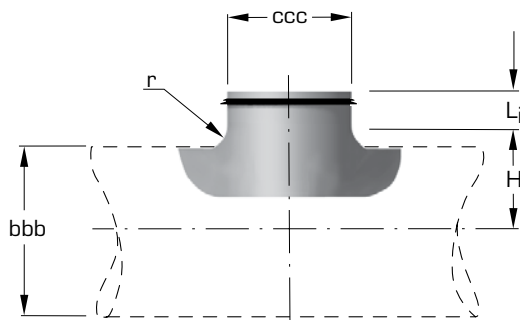


VAKIOKOOT

FLET-aaa-bbb	H mm	L mm	Li mm	Paino, kg
-010 - 010	108	90	35	0.50
-012 - 010	121	85	35	0.57
-012 - 012	121	100	35	0.32
-016 - 010	138	90	35	0.67
-016 - 012	138	100	35	0.80
-016 - 016	138	125	35	1.05

SIVULIITIN

BDEA-1 - SIVULIITIN, PURISTETTU, KESKEINEN



VAKIOKOOT

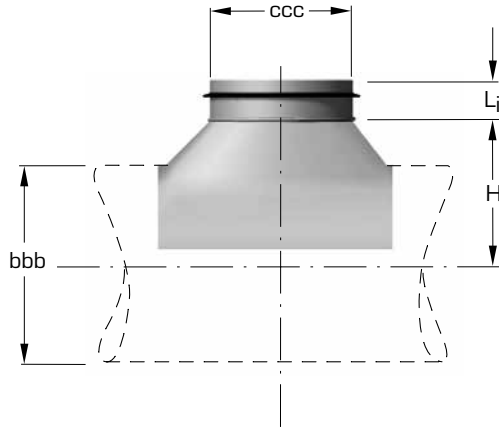
BDEA-1-bbb-ccc	H mm	r mm	Li mm	Paino kg
-008-008	50	10	35	0.10
-010-008	60	10	35	0.10
-010	65	12	35	0.14
-012-008	70	10	35	0.10
-010	78	12	35	0.13
-012	78	12	35	0.21
-016-008	90	10	35	0.09
-010	95	12	35	0.12
-012	95	12	35	0.19
-016	105	16	35	0.34
-020-008	110	10	35	0.09
-010	115	12	35	0.12
-012	115	12	35	0.17
-016	125	16	35	0.29
-020	130	20	35	0.46
-025-008	135	10	35	0.09
-010	140	12	35	0.12
-012	140	12	35	0.17
-016	150	16	35	0.29
-020	155	20	35	0.41
-025	155	20	35	0.63
-031-008	167	10	35	0.09
-010	173	12	35	0.12
-012	173	12	35	0.17
-016	183	16	35	0.27
-020	188	20	35	0.41
-025	188	20	35	0.50
-031	193	35	35	0.85
-040-010	212	12	35	0.12
-012	212	12	35	0.17
-016	225	16	35	0.25
-020	225	20	35	0.37
-025	225	20	35	0.49
-031	235	35	35	0.68
-050-010	265	12	35	0.12
-012	265	12	35	0.17
-016	275	16	35	0.25
-063-010	330	12	35	0.12
-012	330	12	35	0.17

VAKIOKOOT

BDEA-1-bbb-ccc	H mm	r mm	Li mm	Paino kg
-040-040	240	32	60	1,90
-050-020	270	20	35	0.48
-025	290	30	35	0.69
-031	285	25	35	0.85
-040	290	32	60	1.70
-063-016	335	20	35	0.48
-020	335	20	35	0.48
-025	350	25	35	0.69
-031	350	25	35	0.85
-040	355	32	60	1.70

SIVULIITIN

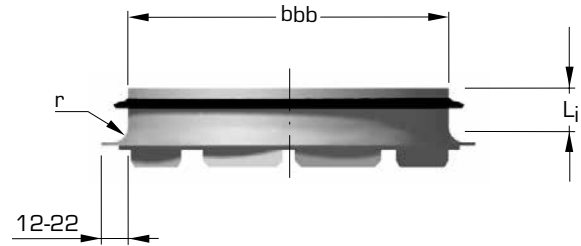
BDEA-1 - SIVULIITIN, PALAOSA, KESKEINEN



VAKIOKOOT

BDEA-1-bbb-ccc	H mm	Li mm	Paino, kg
-050-050	345	60	3.9
-063-050	410	60	3.9
-063	430	60	5.5
-080-031	480	35	2.4
-040	495	60	4.2
-050	515	60	4.8
-063	520	60	6.1
-080	525	95	13
-100-031	555	35	3.9
-040	580	60	2.6
-050	595	60	3.4
-063	615	60	7.0
-080	645	95	7.6
-100	675	95	12
-125-050	720	60	8.1
-063	740	60	6.3
-080	770	95	9.3
-100	800	95	13
-125	840	95	19

BDEA-2 - SIVULIITIN, JOSSA ON KÄÄNTÖKIELEKKEET SEKÄ TIIVISTE, PIENISÄTEINEN JA REUNA VETONIITTIKIINNITYKSEEN

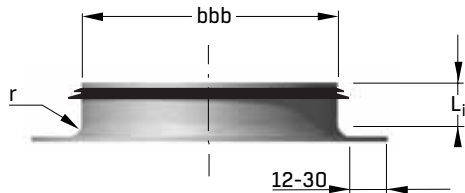


VAKIOKOOT

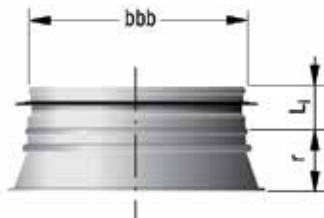
BDEA-2-bbb	r mm	Li mm	Paino, kg
-008	3	35	0.13
-010	3	35	0.15
-012	3	35	0.19
-016	3	35	0.25
-020	4	35	0.33
-025	4	35	0.43
-031	4	35	0.55
-040	4	60	0.85
-050	4	60	1.1
-063	4	60	1.6

SIVULIITIN

BDEA-5 - SIVULIITIN, PYÖRISTETTY

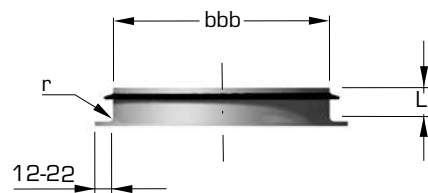


Koot 008 - 063 puristettu

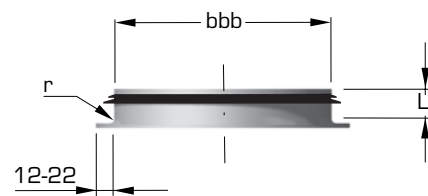


Koot 080 - 125 palaasa

BDEA-6 - SIVULIITIN, JYRKÄ



Koot 008 - 020 pursotettu tiiviste ja 080 - 125 Veloduct-tiiviste



Koot 025 - 063 Veloduct Twin-tiiviste

VAKIOKOOT

BDEA-5-bbb	r mm	Li mm	Paino, kg
-008	10	35	0.11
-010	15	35	0.15
-012	20	35	0.20
-016	25	35	0.27
-020	25	35	0.35
-025	25	35	0.51
-031	25	35	0.70
-040 *	30	60	0.88
-050 *	30	60	1.1
-063 *	30	60	1.4
-080	120	95	3.8
-100	120	95	7.2
-125	145	95	9.2

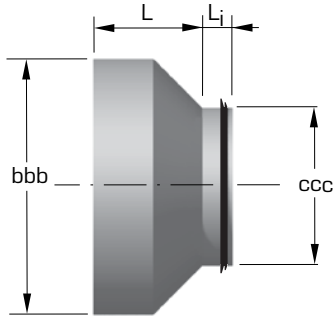
*) normaali Veloduct-tiiviste

VAKIOKOOT

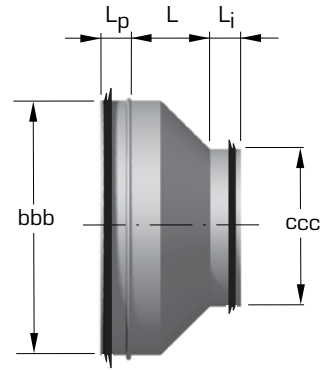
BDEA-6-bbb	r mm	Li mm	Paino, kg
-008	2	35	0.10
-010	2	35	0.10
-012	2	35	0.15
-016	2	35	0.18
-020	2	35	0.25
-025	4	40	0.23
-031	4	40	0.27
-040	4	50	0.40
-050	4	65	0.66
-063	4	70	1.0
-080	4	95	2.2
-100	4	95	2.6
-125	4	95	3.2

MUUNTOLITIIN

BDED-1 - MUUNTOLIITIN, KESKEINEN, KANAVA - OSAKOKO



BDED-3 - MUUNTOLIITIN, KESKEINEN, OSAKOKO - OSAKOKO



VAKIOKOOT

BDED-1-bbb-ccc	L mm	Li mm	Paino, kg
-010-008	53	35	0.11
-012-008	63	35	0.16
-010	53	35	0.16
-016-010	73	35	0.23
-012	60	35	0.23
-020-010	96	35	0.30
-012	81	35	0.30
-016	60	35	0.30
-025-012	111	35	0.50
-016	91	35	0.40
-020	74	35	0.40
-031-016	123	35	0.60
-020	100	35	0.60
-025	78	35	0.50
-040-020 *	125	35	1.4
-025 *	105	35	1.3
-031 *	75	35	1.2
-050-025 *	150	35	1.9
-031 *	120	35	1.8
-040 *	80	60	1.9
-063-031 *	185	35	2.7
-040 *	145	60	2.8
-050 *	95	60	2.6

*) normaali Veloduct-tiiviste

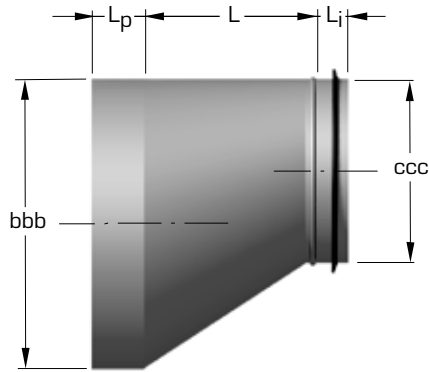
VAKIOKOOT

BDED-3-bbb-ccc	L mm	Lp/Li mm	Paino, kg
-010-008	18	35/35	0.11
-012-008	28	35/35	0.16
-010	19	35/35	0.16
-016-010	40	35/35	0.23
-012	27	35/35	0.23
-020-010	58	35/35	0.33
-012	42	35/35	0.33
-016	24	35/35	0.50
-025-012	73	35/35	0.50
-016	51	35/35	0.40
-020	33	35/35	0.40
-031-016	85	35/35	0.60
-020	61	35/35	0.60
-025	39	35/35	0.60
-040-020 *	135	60/35	1.4
-025 *	95	60/35	1.3
-031 *	65	60/35	1.2
-050-025 *	160	60/35	1.9
-031 *	130	60/35	1.8
-040 *	90	60/60	1.9
-063-031 *	195	60/35	2.7
-040 *	155	60/60	2.8
-050 *	105	60/60	2.6

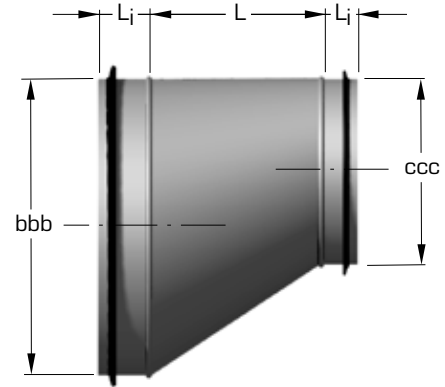
*) normaali Veloduct-tiiviste

MUUNTOLIITIN

BDKF-2 - MUUNTOLIITIN, EPÄKESKEINEN, KANAVA - OSAKOKO



BDKF-4 - MUUNTOLIITIN, EPÄKESKEINEN, OSAKOKO - OSAKOKO



VAKIOKOOT

BDKF-2-bbb-ccc(-T)	L mm	Lp/Li mm	Paino, kg
-040-020 (-T)	200	60/35	2.1
-025 (-T)	200	60/35	2.2
-031 (-T)	200	60/35	2.3
-050-025 (-T)	250	60/35	3.0
-031 (-T)	250	60/35	3.2
-040 (-T)	250	60/60	3.7
-063-031 (-T)	315	60/35	4.4
-040 (-T)	315	60/60	5.0
-050 (-T)	290	60/60	5.3
-080-040 (-T)	400	95/60	8.7
-050 (-T)	400	95/60	9.1
-063 (-T)	400	95/60	10.9
-100-050 (-T)	500	95/60	14.4
-063 (-T)	500	95/60	14.9
-080 (-T)	500	95/95	17.5
-125-063 (-T)	630	95/60	20.9
-080 (-T)	630	95/95	23.5
-100 (-T)	630	95/95	25.1

T koodissa: yksittäispakkaus (M1)

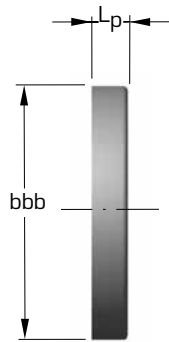
VAKIOKOOT

BDKF-4-bbb-ccc(-T)	L mm	Li mm	Paino, kg
-040-020 (-T)	200	60/35	2.1
-025 (-T)	200	60/35	2.1
-031 (-T)	200	60/35	2.3
-050-025 (-T)	250	60/35	3.0
-031 (-T)	250	60/35	3.2
-040 (-T)	250	60	3.7
-063-031 (-T)	315	60/35	4.4
-040 (-T)	315	60	5.0
-050 (-T)	290	60	5.1
-080-040 (-T)	400	95/60	8.7
-050 (-T)	400	95/60	9.1
-063 (-T)	400	95/60	10.9
-100-050 (-T)	500	95/60	14.4
-063 (-T)	500	95/60	14.9
-080 (-T)	500	95	17.5
-125-063 (-T)	630	95/60	20.9
-080 (-T)	630	95	23.5
-100 (-T)	630	95	25.1

T koodissa: yksittäispakkaus (M1)

PÄÄTY

BDEG-1 - PÄÄTY, KANAVAKOKO




VAKIOKOOT

BDEG-1-bbb	Lp mm	Paino, kg
-008	40	0.07
-010	40	0.11
-012	40	0.14
-016	40	0.25
-020	40	0.32
-025	40	0.47
-031	40	0.71
-040	40	1.4
-050	45	1.9
-063	70	2.9
-080 **	95	5.8
-100 **	95	8.2
-125 **	95	11.4

**] Palaosa

BDEG-4 - PÄÄTY, OSAKOKO



VAKIOKOOT

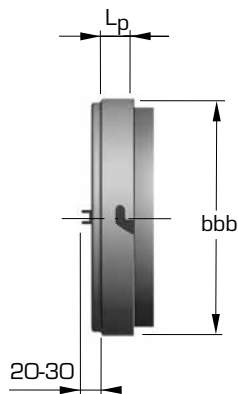
BDEG-4-bbb	L mm	Li mm	Paino, kg
-008	15	35	0.10
-010	17	35	0.10
-012	17	35	0.10
-016	17	35	0.20
-020	15	35	0.30
-025	15	35	0.60
-031	15	35	0.90
-040	16	35	1.2
-050 *	30	70	1.8
-063 *	30	70	2.5
-080 **	30	95	6.1
-100 **	30	95	8.5
-125 **	30	95	12.0

*] Veloduct-tiiviste

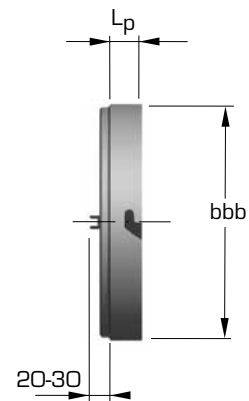
**] Palaosa + Veloduct-tiiviste

PUHDISTUSPÄÄTY

BDEG-2 - PUHDISTUSPÄÄTY, ERISTETTY, KANAVAKOKO



BDEG-3 - PUHDISTUSPÄÄTY, KANAVAKOKO



PALOLUOKKA E 60 (EI 60)¹⁾

BDEG-2-bbb	Lp mm	Paino, kg
-010	35	0.29
-012	35	0.35
-016	35	0.49
-020	35	0.73
-025	35	1.10
-031	35	1.50

¹⁾ BBR 5:6213 mukaan luokkaa voidaan käyttää EI 60 paloluokitelluissa kanavissa edellyttäen, että etäisyys kulku-teille on vähintään 500 mm ja palavaan materiaaliin vähintään 200 mm.

Jos palotekninen vaatimus on EI 30, niin vastaavat suoja-etäisyydet ovat vähintään 400 mm ja 150 mm.

TYYPPIHYVÄKSYNTÄ PALOERISTÄVYYDELLE EI KOSKE ALLA OLEVIA KOKOJA.

XDEG-2-bbb	Lp mm	Paino, kg
-040	60	3.4
-050	60	4.7
-063	60	6.9

PALOLUOKKA E 60 (EI 60)¹⁾

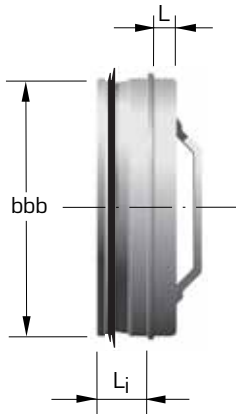
BDEG-3-bbb	Lp mm	Paino, kg
-010	35	0.17
-012	35	0.22
-016	35	0.28
-020	35	0.35
-025	35	0.50
-031	35	0.74

¹⁾ BBR 5:6213 mukaan luokkaa voidaan käyttää EI 60 paloluokitelluissa kanavissa edellyttäen, että etäisyys kulku-teille on vähintään 800 mm ja palavaan materiaaliin vähintään 400 mm.

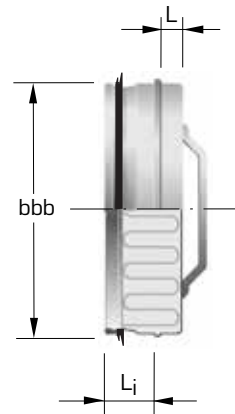
Jos palotekninen vaatimus on EI 30, niin vastaavat suoja-etäisyydet ovat vähintään 600 mm ja 300 mm.

TYYPPIHYVÄKSYNTÄ PALOERISTÄVYYDELLE EI KOSKE ALLA OLEVIA KOKOJA.

XDEG-3-bbb	Lp mm	Paino, kg
-040	60	1.5
-050	60	2.0
-063	60	2.8

PUHDISTUSPÄÄTY**BDEB-4 - PUHDISTUSPÄÄTY KAHVALLA, OSAKOKO****VAKIOKOOT**

BDEB-4-bbb-K	L mm	Li mm	Paino, kg
-010	15	35	0,20
-012	15	35	0,29
-016	15	35	0,34
-020	20	35	0,42
-025	20	35	0,65
-031	20	35	1,0
-040	30	60	1,5
-050	30	60	2,0
-063	30	60	3,1

BDEG-4 - PUHDISTUSPÄÄTY KAHVALLA, ERISTETTY, OSAKOKO**VAKIOKOOT**

BDEG-4-bbb-KE	L mm	Li mm	Paino, kg
-010	15	35	0,25
-012	15	35	0,36
-016	15	35	0,46
-020	20	35	0,60
-025	20	35	0,93
-031	20	35	1,43
-040	30	60	2,22
-050	30	60	3,12
-063	30	60	4,88



PUHDISTUSPÄÄTY

BDEG-7 - PUHDISTUSPÄÄTY KIINNITYSKEHYKSELLÄ, ERISTETTY, OSAKOKO

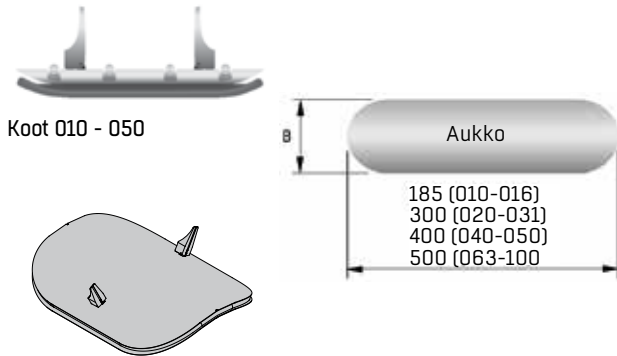


VAKIOKOOT

BDEG-7-bbb	Paino, kg
010	0,35
012	0,40
016	0,70
020	0,90
025	1,40
031	2,00

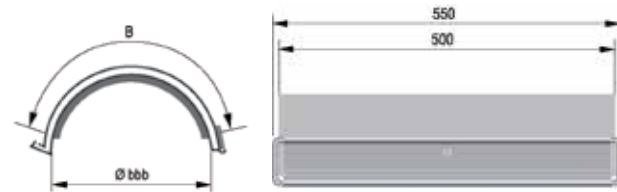
PUHDISTUSLUUKKU

BDKL-1 - PUHDISTUSLUUKKU, JÄLKIASENTEINEN, KANAVAAN



Koot 010 - 050

Koot 063 - 100




Koko 125

VAKIOKOOT

BDKL-1-bbb	B mm	C mm	Paino, kg
-010	85	185	0,25
-012	85	185	0,25
-016	85	185	0,25
-020	100	300	0,55
-025	100	300	0,55
-031	100	300	0,55
-040	200	400	1,4
-050	200	400	1,4
-063	400	500	4,8
-080	400	500	4,8
-100	400	500	4,8
-125	400	500	3,1

BDKP-3 - PUHDISTUSLUUKKU, OSAKOKO

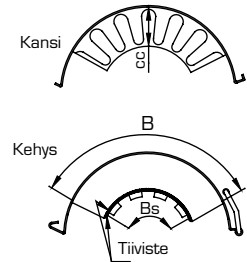
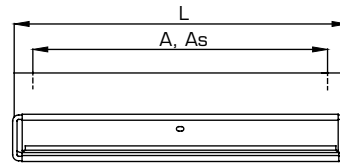
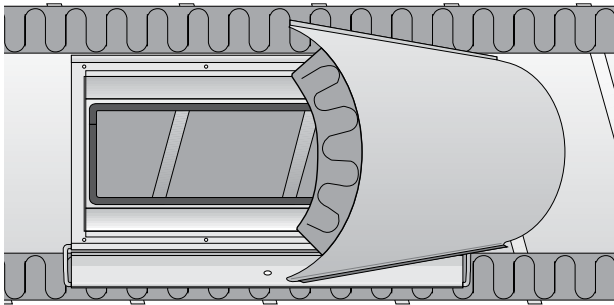


VAKIOKOOT

BDKP-3-bbb	B mm	C mm	L mm	Li mm	Paino, kg
-010	85	185	250	35	0,8
-012	85	185	250	35	0,9
-016	85	185	250	35	1,0
-020	100	300	315	35	1,8
-025	100	300	315	35	2,1
-031	100	300	315	35	3,2
-040	200	400	415	60	4,9
-050	200	400	415	60	6,0
-063	400	500	540	60	12,2

PUHDISTUSLUUKKU

BDBL-1 - PUHDISTUSLUUKKU, ERISTETTY, JÄLKIASENTEINEN, KANAVAAN



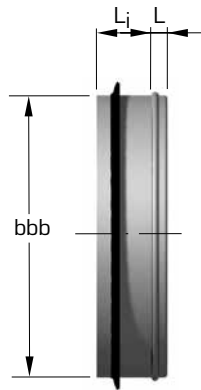
BDBL-1-bbb-cc

cc = eristepaksuus, lämpö- ja paloeriste

03 = 30 mm	06 = 60 mm
04 = 40 mm	08 = 80 mm
05 = 50 mm	10 = 100 mm

VAKIOKOOT

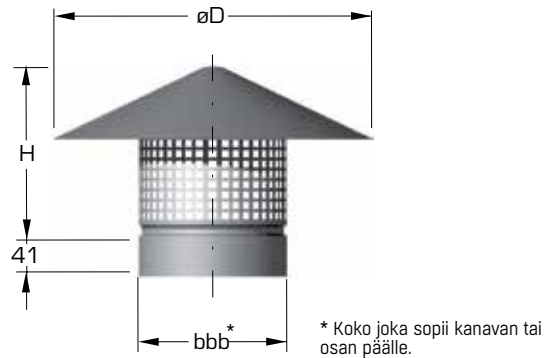
BDBL-1-bbb-cc	Aukko (mm)				L	Paino (kg)					
	sisä		ulko			-cc (cm)					
-bbb	As	Bs	A	B		03	04	05	06	08	10
-010	360	100	400	200	450	2.1	2.3	2.5	2.7	2.8	3.2
-012	360	100	400	200	450	2.1	2.3	2.5	2.7	2.8	3.2
-016	360	100	400	200	450	2.1	2.3	2.5	2.7	2.8	3.2
-020	360	100	400	200	450	-	2.3	2.5	2.7	2.8	3.2
-025	360	100	400	300	450	-	2.9	3.1	3.4	3.8	4.1
-031	360	200	400	300	450	-	2.9	3.1	3.4	3.8	4.1
-040	360	200	400	300	450	-	-	3.1	3.4	3.8	4.1
-050	360	200	400	300	450	-	-	3.1	3.4	3.8	4.1
-063	500	300	500	400	530	-	-	5.8	6.4	7.1	7.7
-080	500	300	500	400	530	-	-	5.8	6.4	7.1	7.7
-100	500	300	500	400	530	-	-	5.8	-	7.1	7.7
-125	500	300	500	400	530	-	-	5.8	-	7.1	7.7

SUORALIITIN**BDEC-1 – SUORALIITIN****VAKIOKOOT**

BDEC-1-bbb	L mm	Li mm	Paino, kg
-008	15	35	0,06
-010	15	35	0,06
-012	15	35	0,07
-016	15	35	0,09
-020	15	35	0,14
-025	15	35	0,22
-031	15	35	0,28
-040	20	60	0,68
-050	20	60	0,85
-063	20	60	1,1
-080	25	95	2,3
-100	25	95	2,6
-125	25	95	3,2

SADEKATOS

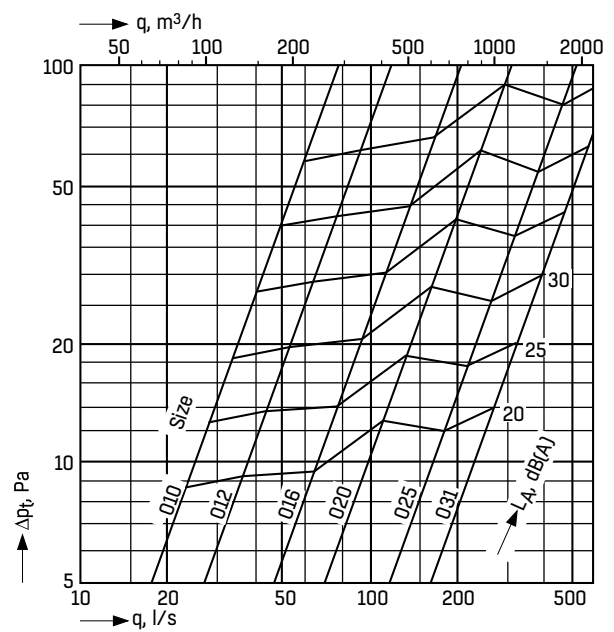
XBEZ-71 - SADEKATOS



VAKIOKOOT

XBEZ-71-bbb	$\varnothing D$ mm	H mm	Paino kg
-010	200	90	0,30
-012	225	95	0,38
-016	260	130	0,63
-020	310	140	0,72
-025	370	205	1,1
-031	435	215	1,4

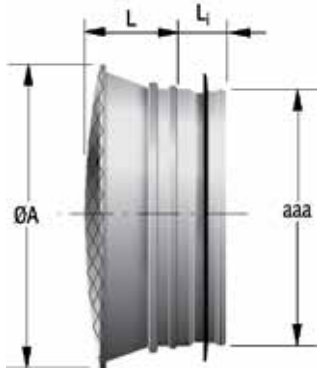
PAINEHÄVIÖ





IMUKARTIO SUOJAVERKOLLA

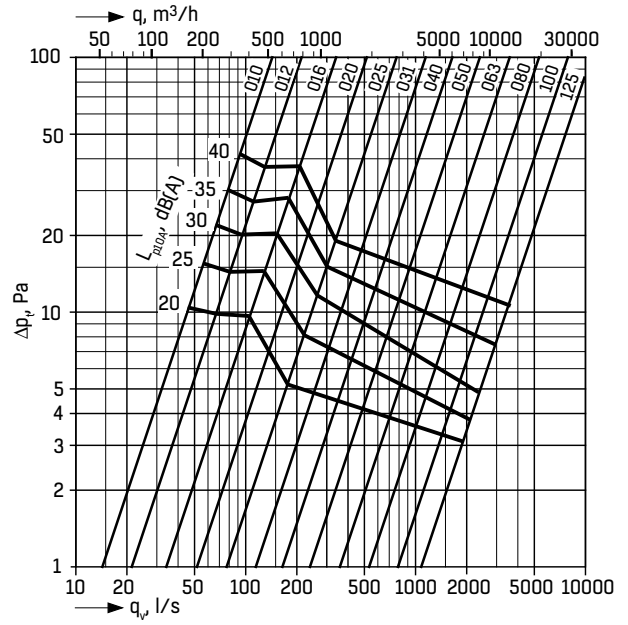
BDKU - IMUKARTIO SUOJAVERKOLLA



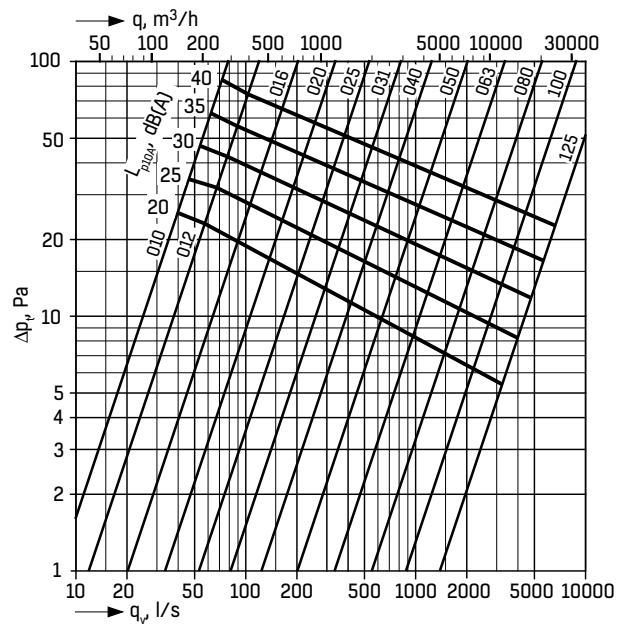
VAKIOKOOT

BDKU-aaa	A mm	L mm	Li mm	Paino, kg
-010	170	70	35	0.18
-012	190	70	35	0.21
-016	230	70	35	0.26
-020	270	70	35	0.3
-025	315	70	35	0.4
-031	370	70	35	0.5
-040	455	80	60	1.0
-050	565	80	60	1.1
-063	695	93	60	1.5
-080	905	120	95	3.6
-100	1120	120	95	4.5
-125	1410	145	95	5.8

POISTOILMA

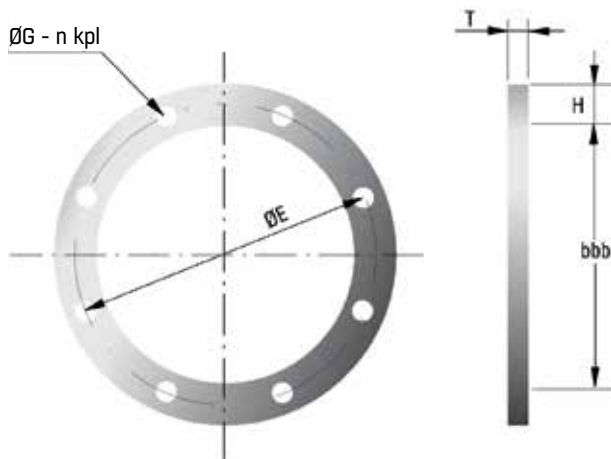


TULOILMA

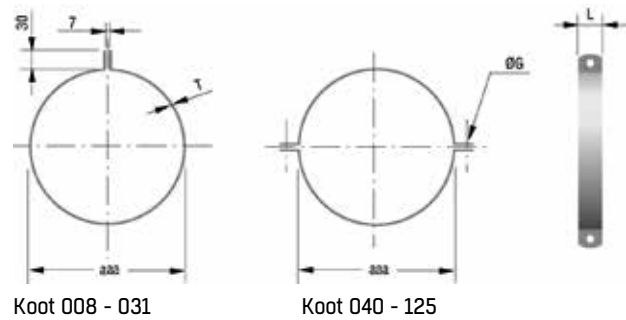


LAIPPA & KANNATUSSIDE

EBGA-2 - LAIPPA, SINKITTY (KOOT 031 - 160 EUROVENT 1/2)



BDSK - KANNATUSSIDE, SINKITTY



VAKIOKOOT

EBGA-2-bbb	Ds mm	E mm	T mm	H mm	G mm	n kpl	Paino, kg
-010	106	140	4	30	11	6	0.4
-012	131	165	4	30	11	6	0.5
-016	166	200	4	30	11	8	0.6
-020	206	240	4	30	11	8	0.7
-025	256	290	4	30	11	8	0.8
-031	319	355	6	35	10	8	1.9
-040	406	450	6	40	12	8	2.6
-050	506	560	6	50	12	12	3.5
-056	566	620	6	50	12	12	4.6
-063	636	690	6	50	12	12	5.1
-071	716	770	6	50	12	16	5.7
-080	806	860	6	50	12	16	6.3
-090	908	970	6	60	15	16	8.6
-100	1008	1070	6	60	15	16	9.5
-112	1128	1190	6	60	15	20	10.5
-125	1258	1320	6	60	15	20	11.7
-140	1408	1470	6	60	15	20	13.1
-160	1608	1680	8	60	19	24	14.9

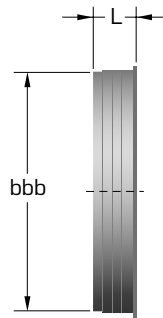
VAKIOKOOT

BDSK-aaa	Ds mm	ØG mm	L mm	T mm	Paino, kg
-008	83	11	30	1.25	0.09
-010	103	11	30	1.25	0.11
-012	128	11	30	1.25	0.14
-016	163	11	30	1.25	0.17
-020	203	11	30	1.5	0.25
-025	250	11	30	1.5	0.30
-031	314	11	30	2.0	0.51
-040	398	11	30	2.0	0.66
-050	498	11	30	2.0	0.81
-063	628	10	30	2.0	1.02
-080	798	10	25	3.0	1.58
-100	998	10	25	3.0	1.96
-125	1198	10	25	3.0	2.43



SUOJATULPPA

BDEZ – MUOVINEN SUOJATULPPA, KANAVAN PÄIHIN

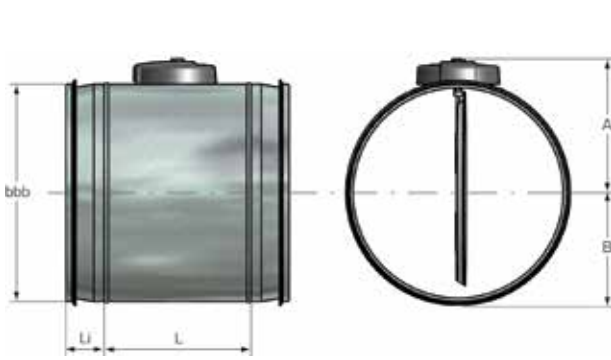


VAKIOKOOT

BDEZ-02-bbb	L mm	Paino, kg
-008	10	0.01
-010	12	0.01
-012	15	0.02
-016	15	0.03
-020	30	0.08
-025	20	0.10
-031	30	0.14
-040	40	0.35
-050	45	0.73

SÄÄTÖPELTI

BDEP-1



Koot 008 - 035

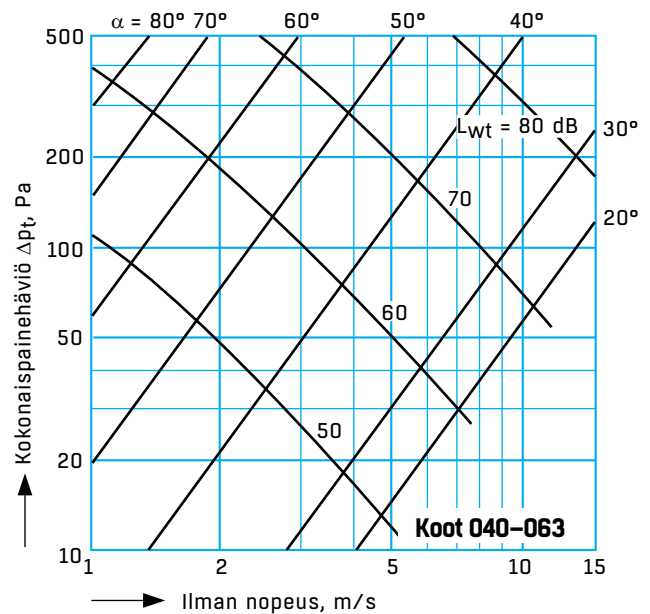
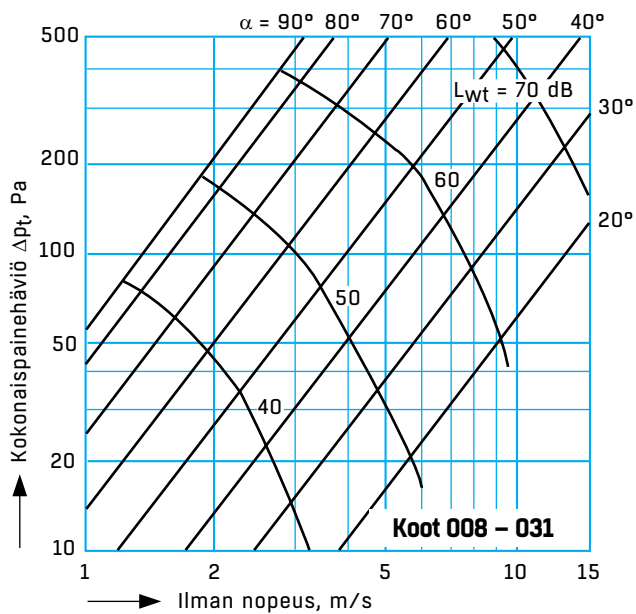


Koot 040 - 063

VAKIOKOOT

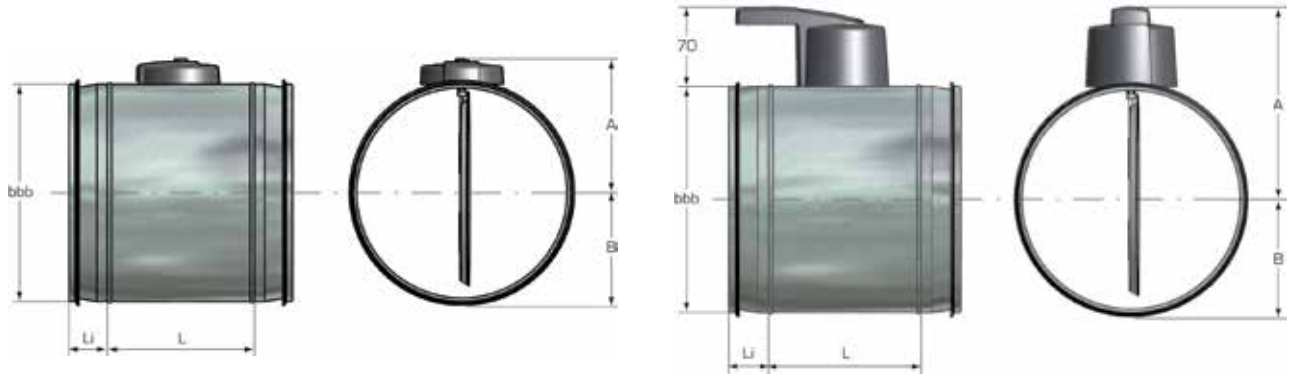
BDEP-1-bbb-c	L mm	A mm	B mm	Li mm	Paino, kg
-008	135	80	40	35	0.30
-010	135	90	50	35	0.34
-012	135	100	65	35	0.42
-016	135	120	100	35	0.46
-020	135	140	120	35	0.82
-025	125	165	145	35	1.2
-031	125	195	175	35	1.5
-040	160	270	220	60	2.7
-050	160	320	270	60	3.9
-063	160	385	335	60	5.2

PAINEHÄVIÖ BDEP-1, -10, -13, -18 AND -19



SÄÄTÖ- JA SULKUPELTI

BDEP-4



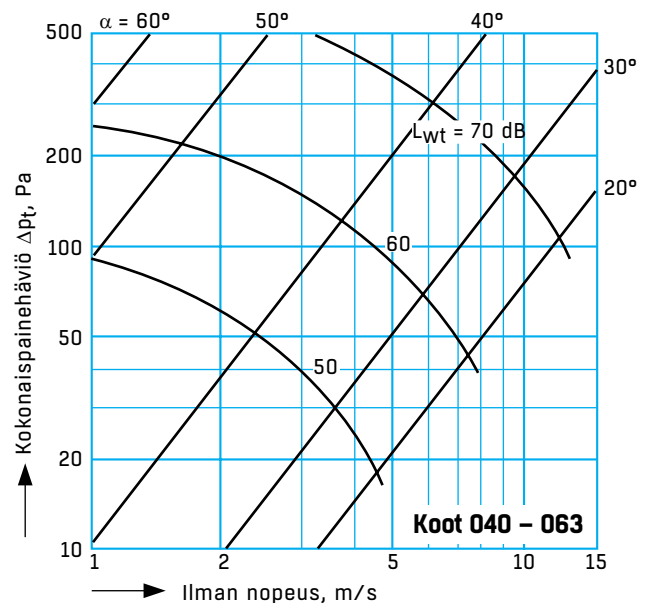
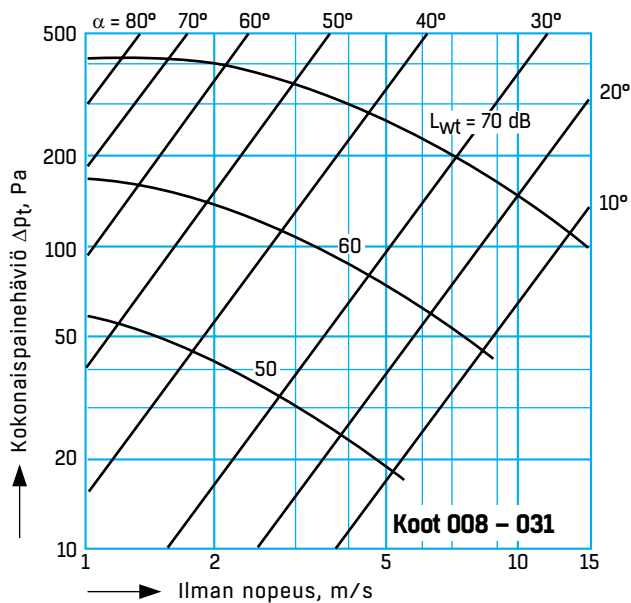
Koot 008 - 035

Koot 040 - 063

VAKIOKOOT

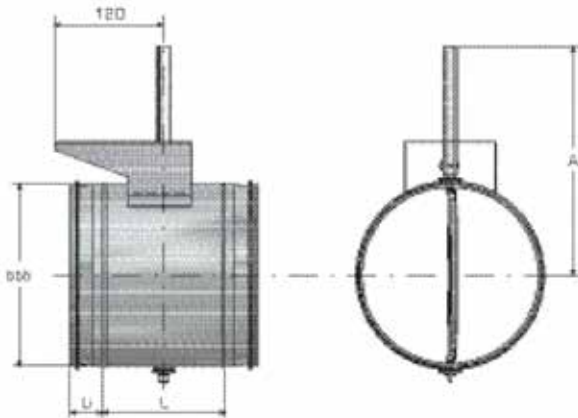
BDEP-4-bbb-c	L mm	A mm	B mm	Li mm	Paino, kg
-008	135	80	40	35	0.30
-010	135	90	50	35	0.34
-012	135	100	65	35	0.42
-016	135	120	100	35	0.46
-020	135	140	120	35	0.82
-025	125	165	145	35	1.2
-031	125	195	175	35	1.5
-040	160	270	220	60	2.7
-050	160	320	270	60	3.9
-063	160	385	335	60	5.2

PAINEHÄVIÖ BDEP-4, -40, -43, -46, -48 JA -49



MOOTTORIOHJATTU SÄÄTÖPELTI

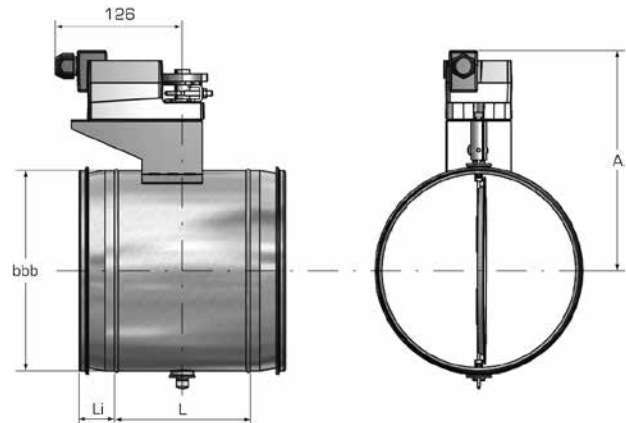
BDEP-10 JA BDEP-40 MOOTTORIHYLLY, YLEINEN, EI SIS. MOOTTORIA



VAKIOKOOT

BDEP-aa-bbb	L mm	A mm	Li mm	Paino, kg ilman moottoria
008	135	205	35	0.60
010	135	215	35	0.65
012	135	225	35	0.75
016	135	245	35	1.0
020	135	265	35	1.2
025	125	290	35	1.6
031	125	325	35	2.0
040	160	365	60	3.7
050	160	415	60	5.0
063	160	480	60	6.0

BDEP-13 JA BDEP-43 ON/OFF MOOTTORITYYPPI LM... A

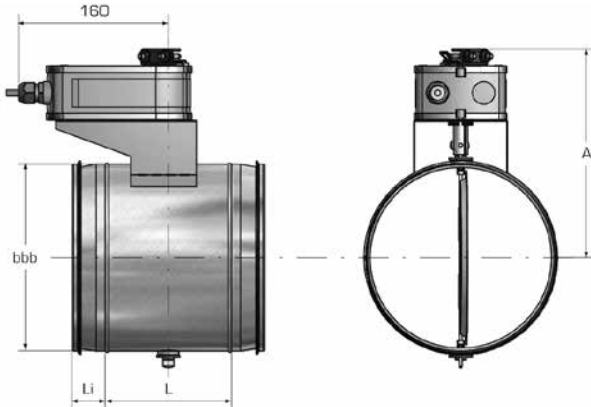


VAKIOKOOT

BDEP-aa-bbb	L mm	A mm	Li mm	Paino kg
008	135	160	35	1.10
010	135	170	35	1.20
012	135	180	35	1.30
016	135	200	35	1.45
020	135	220	35	2.0
025	125	245	35	2.4
031	125	280	35	2.8

MOOTTORIOHJATTU SÄÄTÖPELTI

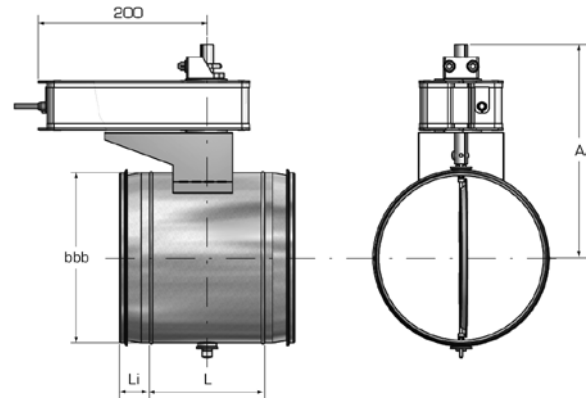
BDEP-18 JA BDEP-48 JOUSIPALAUTTEINEN MOOTTORI TYYPPI LF



VAKIOKOOT

BDEP-aa-bbb	L mm	A mm	Li mm	Paino kg
008	135	185	35	2,1
010	135	195	35	2,2
012	135	210	35	2,3
016	135	225	35	2,6
020	135	245	35	2,8
025	125	270	35	3,2
031	125	305	35	3,6

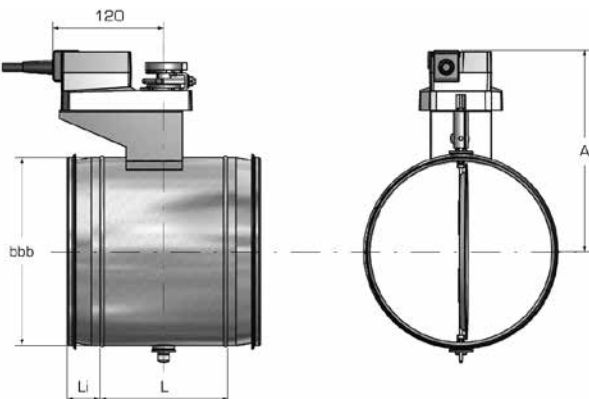
BDEP-46 JOUSIPALAUTTEINEN MOOTTORI TYYPPI SF



VAKIOKOOT

BDEP-aa-bbb	L mm	A mm	Li mm	Paino kg
040	160	365	60	7,0
050	160	415	60	8,3
063	160	480	60	9,3

BDEP-19 JA BDEP-49 ON/OFF MOOTTORITYYPPI SM... A

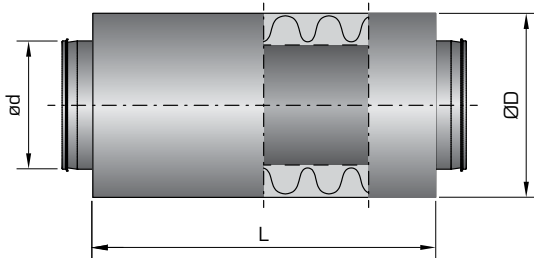


VAKIOKOOT

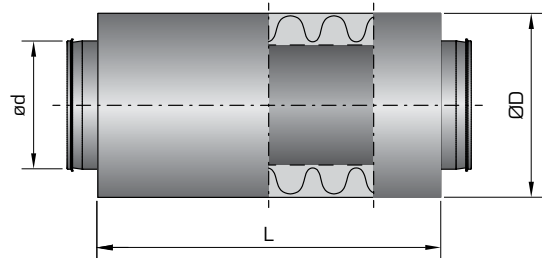
BDEP-aa-bbb	L mm	A mm	Li mm	Paino kg
040	160	315	60	4,1
050	160	365	60	5,5
063	160	430	60	6,5

ÄÄNENVAIMENNIN

BDER-30 - SUORA ÄÄNENVAIMENNIN, KIVIVILLAERISTE 50 MM, PALOLUOKKA EI 30 *) (SITAC 2525/80)



BDER-40 - SUORA M1 PUHTAUSLUOKITELTU ÄÄNENVAIMENNIN, POLYESTERIKUITUERISTE 50 MM



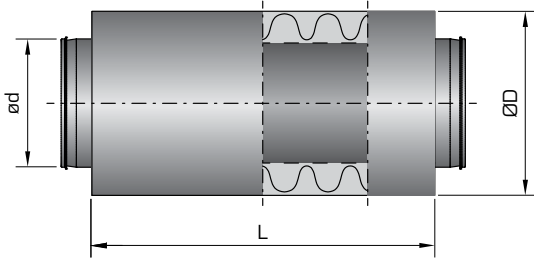
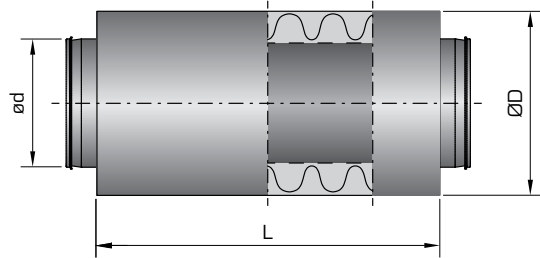
VAKIOKOOT

BDER-30-bbb-ccc	Ød	L	ØD	Paino	EI 30 2,5 kW suojaet. mm
	mm	mm	mm	kg	
-008-030	80	300	200	1.7	60
-060	80	600	200	3.0	60
-010-030	100	300	200	2.0	60
-060	100	600	200	3.8	60
-090	100	900	200	5.7	60
-120	100	1200	200	7.0	80
-012-030	125	300	225	2.1	80
-060	125	600	225	4.5	80
-090	125	900	225	6.3	80
-120	125	1200	225	8.7	80
-016-030	160	300	260	2.9	80
-060	160	600	260	5.1	80
-090	160	900	260	7.8	80
-120	160	1200	260	10.5	100
-020-060	200	600	300	6.2	100
-090	200	900	300	10.0	100
-120	200	1200	300	12.0	100
-025-060	250	600	355	7.8	100
-090	250	900	355	11.5	100
-120	250	1200	355	14.5	200
-031-060	315	600	415	9.1	200
-090	315	900	415	13.1	200
-120	315	1200	415	17.2	220
-040-090	400	900	500	18.3	220
-120	400	1200	500	23.5	220
-050-090	500	900	630	24.7	220
-120	500	1200	630	31.2	220

VAKIOKOOT

BDER-40-aaa-bbb	Ød	L	ØD	Paino,
	mm	mm	mm	kg
-008-030	80	300	200	1.4
-060	80	600	200	2.5
-010-030	100	300	200	2.1
-060	100	600	200	3.3
-090	100	900	200	3.7
-120	100	1200	200	4.7
-012-030	125	300	225	1.9
-060	125	600	225	3.7
-090	125	900	225	4.9
-120	125	1200	225	5.5
-016-030	160	300	260	2.6
-060	160	600	260	3.6
-090	160	900	260	5.9
-120	160	1200	260	6.4
-020-060	200	600	300	5.2
-090	200	900	300	7.7
-120	200	1200	300	7.6
-025-060	250	600	355	6.5
-090	250	900	355	9.9
-120	250	1200	355	11.9
-031-060	315	600	415	7.6
-090	315	900	415	10.8
-120	315	1200	415	14.2
-040-090	400	900	500	15.0
-120	400	1200	500	18.8
-050-090	500	900	630	20.6
-120	500	1200	630	25.9

*) edellyttää taulukossa esitettyä suojaetäisyyttä yleisön kulkureitistä ja palavasta materiaalista (BBR 5:6213)

ÄÄNENVAIMENNIN**BDER-60 - SUORA ÄÄNENVAIMENNIN, KIVIVILLAERISTE
100 MM, PALOLUOKKA EI 60 *)
(SITAC 2525/80)****BDER-44 - SUORA M1 PUHTAUSLUOKITELTU
ÄÄNENVAIMENNIN, POLYESTERIKUITU-
ERISTE 100 MM****VAKIOKOOT**

BDER-60-bbb-ccc	Ød	L	ØD	Paino	EI 60 2,5 kW suojaet. mm
	mm	mm	mm	kg	
-010-030	100	300	300	3.4	0
-060	100	600	300	6.0	0
-090	100	900	300	9.8	0
-120	100	1200	300	12.7	100
-012-030	125	300	315	4.1	100
-060	125	600	315	7.9	100
-090	125	900	315	11.6	100
-120	125	1200	315	13.3	100
-016-030	160	300	355	4.8	100
-060	160	600	355	8.5	100
-090	160	900	355	12.8	100
-120	160	1200	355	16.0	100
-020-060	200	600	400	10.2	100
-090	200	900	400	14.8	100
-120	200	1200	400	19.5	100
-025-060	250	600	450	11.7	100
-090	250	900	450	16.8	100
-120	250	1200	450	21.4	200
-031-060	315	600	515	13.8	200
-090	315	900	515	21.1	200
-120	315	1200	515	25.8	370
-040-090	400	900	630	29.8	370
-120	400	1200	630	35.3	370
-050-090	500	900	711	34.5	370
-120	500	1200	711	44.2	370
-063-090	630	900	812	38.7	370
-120	630	1200	812	47.7	370

VAKIOKOOT

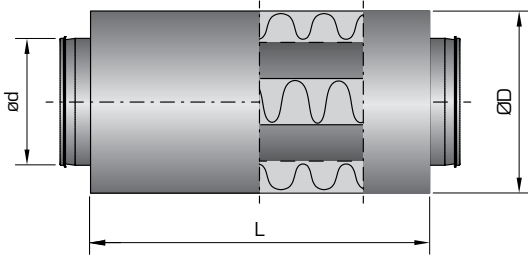
BDER-44-aaa-bbb	Ød	L	ØD	Paino,
	mm	mm	mm	kg
-010-030	100	300	300	2.6
-060	100	600	300	4.3
-090	100	900	300	6.3
-120	100	1200	300	9.7
-012-030	125	300	315	3.3
-060	125	600	315	5.6
-090	125	900	315	7.9
-120	125	1200	315	10.4
-016-030	160	300	355	3.9
-060	160	600	355	6.4
-090	160	900	355	9.4
-120	160	1200	355	12.0
-020-060	200	600	400	7.5
-090	200	900	400	10.6
-120	200	1200	400	13.8
-025-060	250	600	450	8.9
-090	250	900	450	12.4
-120	250	1200	450	16.4
-031-060	315	600	515	10.2
-090	315	900	515	14.4
-120	315	1200	515	19.1
-040-090	400	900	630	22.4
-120	400	1200	630	28.0
-050-090	500	900	711	26.0
-120	500	1200	711	42.6
-063-090	630	900	812	30.5
-120	630	1200	812	21.4

EI 30 suojaetäisyys 0 mm

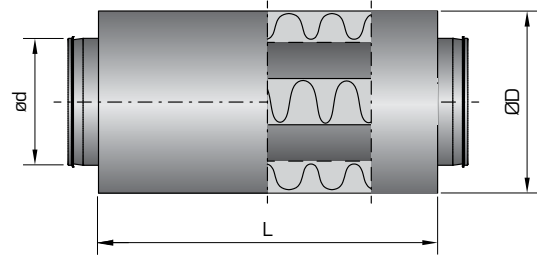
*) edellyttää taulukossa esitettyä suojaetäisyyttä yleisön kulkureitistä ja palavasta materiaalista (BBR 5:6213)

ÄÄNENVAIMENNIN

BDER-61 - SUORA ÄÄNENVAIMENNIN, KIVIVILLAERISTE 100 MM, VAIMENNUSLEVYLLÄ 100 MM, PALOLUOKKA EI 60 *) (SITAC 2525/80)



BDER-45 - SUORA M1 PUHTAUSLUOKITeltu ÄÄNENVAIMENNIN, POLYESTERIKUITUERISTE 100 MM, VAIMENNUSLEVYLLÄ 100 MM



VAKIOKOOT

BDER-60-aaa-bbb	Ød mm	L mm	ØD, mm	Paino, kg
-031-060	315	600	515	16.6
-090	315	900	515	20.5
-120	315	1200	515	31.3
-040-090	400	900	630	33.9
-120	400	1200	630	42.7
-050-090	500	900	711	39.6
-120	500	1200	711	53.7
-063-090	630	900	812	47.2
-120	630	1200	812	57.5

VAKIOKOOT

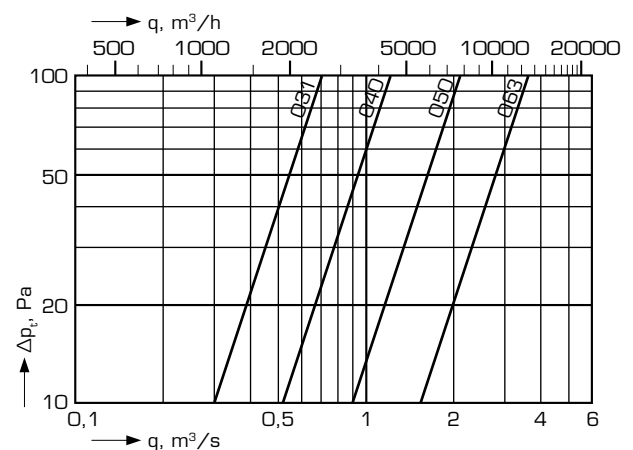
BDER-45-aaa-bbb	Ød mm	L mm	ØD, mm	Paino, kg
-031-060	315	600	515	13.0
-090	315	900	515	18.4
-120	315	1200	515	24.4
-040-090	400	900	630	27.6
-120	400	1200	630	34.4
-050-090	500	900	711	32.0
-120	500	1200	711	40.0
-063-090	630	900	812	35.2
-120	630	1200	812	44.3

SUOJAETÄISYYDET

BDER-60-aaa-bbb	EI 30 2.5 kW suojaet. mm	EI 60 2.5 kW suojaet. mm
-031-060	0	180
-090	0	180
-120	180	360
-040-090	180	360
-120	180	360
-050-090	180	360
-120	180	360
-063-090	180	360
-120	180	360

*) edellyttää taulukossa esitettyä suojaetäisyyttä yleisön kulkureitistä ja palavasta materiaalista (BBR 5:6213)

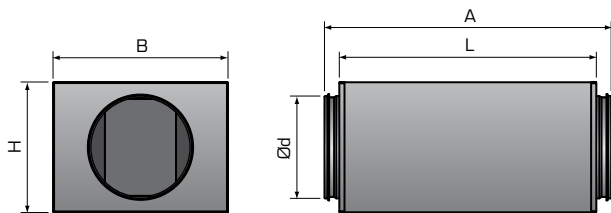
PAINEHÄVIÖ BDER-45 JA BDER-61



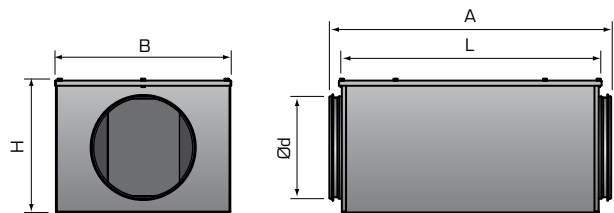
Muiden äänenvaimentimien painehäviö on sama kuin vastaavan pituisen kanavan painehäviö.

ÄÄNENVAIMENNIN

BDER-70 - KIIENTEÄRUNKONEN ÄÄNENVAIMENNIN, LASIVILLAERISTE



BDER-72 - AVATTAVA ÄÄNENVAIMENNIN, LASIVILLAERISTE



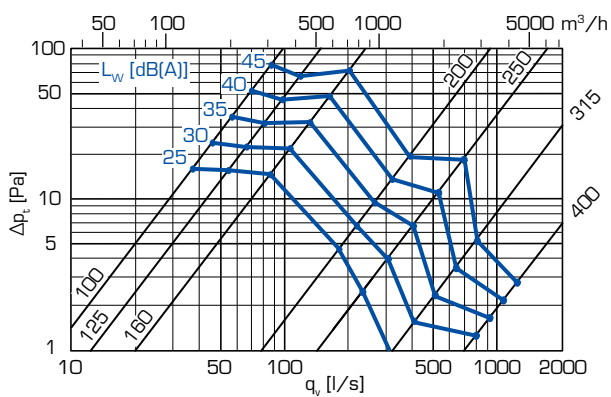
VAKIOKOOT

BDER-70-bbb-ccc	Ød	L	A	B	H	Paino	EI 30 2,5 kW suojaet.
	mm	mm	mm	mm	mm	kg	mm
-010-050	100	500	595	255	155	3.1	250
-100	100	1000	1095	255	155	5.5	250
-012-050	125	500	595	265	190	3.6	600
-100	125	1000	1095	265	190	6.4	600
-016-050	160	500	595	285	215	4.1	800
-100	160	1000	1095	285	215	7.0	800
-020-050	200	500	595	340	255	5.1	950
-100	200	1000	1095	340	255	8.8	950
-025-050	250	500	595	395	305	6.2	1000
-100	250	1000	1095	395	305	10.6	1000
-031-050	315	500	595	460	370	7.6	1000
-100	315	1000	1095	460	370	13.2	1000
-040-050	400	500	595	520	455	11.6	1200
-100	400	1000	1095	520	455	19.2	1200

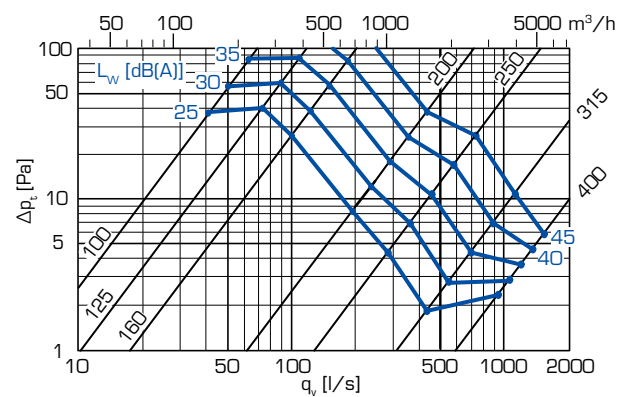
VAKIOKOOT

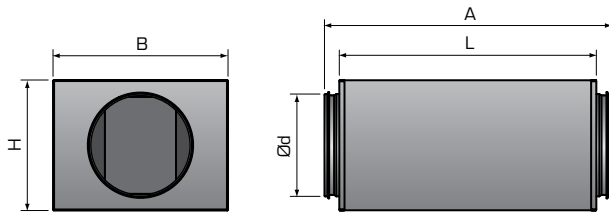
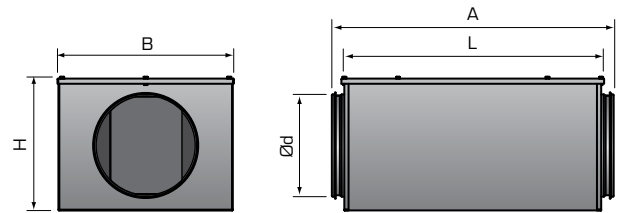
BDER-71-bbb-ccc	Ød	L	A	B	H	Paino
	mm	mm	mm	mm	mm	kg
-010-050	100	500	595	260	160	3.2
-100	100	1000	1095	260	160	4.6
-012-050	125	500	595	270	195	3.7
-100	125	1000	1095	270	195	6.5
-016-050	160	500	595	290	220	4.2
-100	160	1000	1095	290	220	7.1
-020-050	200	500	595	345	260	5.2
-100	200	1000	1095	345	260	8.9
-025-050	250	500	595	395	310	6.3
-100	250	1000	1095	395	310	10.7
-031-050	315	500	595	465	375	7.7
-100	315	1000	1095	465	375	13.3
-040-050	400	500	595	525	460	11.7
-100	400	1000	1095	525	460	19.3

PAINEHÄVIÖ BDER-70 JA BDER-72, PITUUS 500 MM



PAINEHÄVIÖ BDER-70 JA BDER-72, PITUUS 1000 MM

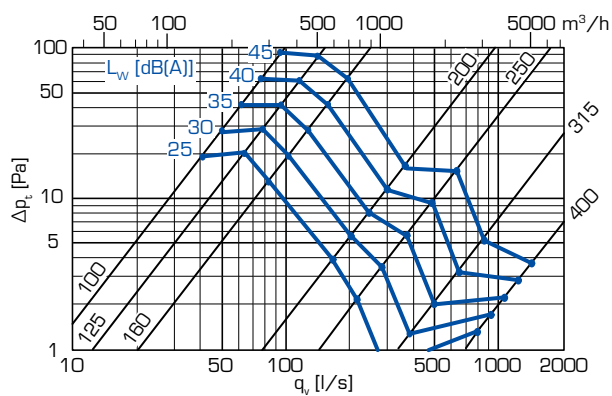
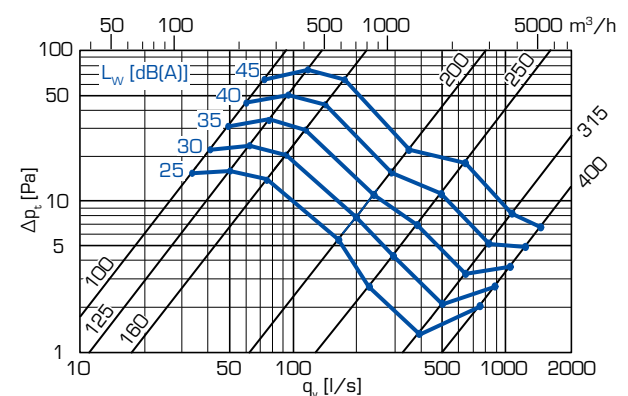


**BDER-71 - KIIENTEÄRUNKAINEN M1 PUHTAUSLUOKITELTU
ÄÄNENVAIMENNIN, POLYESTERIKUITUERISTE**

**BDER-73 - AVATTAVA M1 PUHTAUSLUOKITELTU
ÄÄNENVAIMENNIN, POLYESTERIKUITUERISTE**

VAKIOKOOT

BDER-71-bbb-ccc	Ød	L	A	B	H	Paino
	mm	mm	mm	mm	mm	kg
-010-050	100	500	595	255	155	2.8
-100	100	1000	1095	255	155	4.9
-012-050	125	500	595	265	190	3.3
-100	125	1000	1095	265	190	5.7
-016-050	160	500	595	285	215	3.8
-100	160	1000	1095	285	215	6.3
-020-050	200	500	595	340	255	4.6
-100	200	1000	1095	340	255	7.8
-025-050	250	500	595	395	305	5.6
-100	250	1000	1095	395	305	9.4
-031-050	315	500	595	460	370	7.0
-100	315	1000	1095	460	370	11.4
-040-050	400	500	595	520	455	10.6
-100	400	1000	1095	520	455	17.4

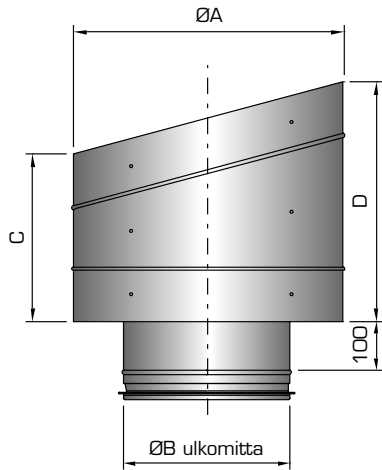
VAKIOKOOT

BDER-71-bbb-ccc	Ød	L	A	B	H	Paino
	mm	mm	mm	mm	mm	kg
-010-050	100	500	595	260	160	2.9
-100	100	1000	1095	260	160	5.0
-012-050	125	500	595	270	195	3.4
-100	125	1000	1095	270	195	5.8
-016-050	160	500	595	290	220	3.9
-100	160	1000	1095	290	220	6.4
-020-050	200	500	595	345	260	4.7
-100	200	1000	1095	345	260	7.9
-025-050	250	500	595	395	310	5.7
-100	250	1000	1095	395	310	9.5
-031-050	315	500	595	465	375	7.1
-100	315	1000	1095	465	375	11.5
-040-050	400	500	595	525	460	10.7
-100	400	1000	1095	525	460	17.5

PAINEHÄVIÖ BDER-71 JA BDER-73, PITUUS 500 MM

PAINEHÄVIÖ BDER-71 JA BDER-73, PITUUS 1000 MM


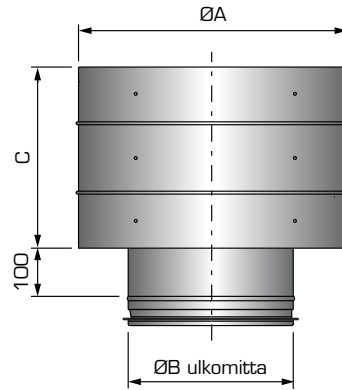
ULOSPUHALLUSHAJOTIN

EYMA-2 - ULOSPUHALLUSHAJOTIN

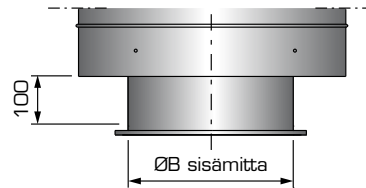
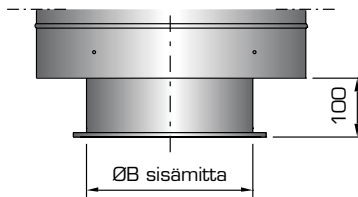


Koot 012 - 040:
Veloduct®-liitos

EYBA-2 - ULOSPUHALLUSHAJOTIN



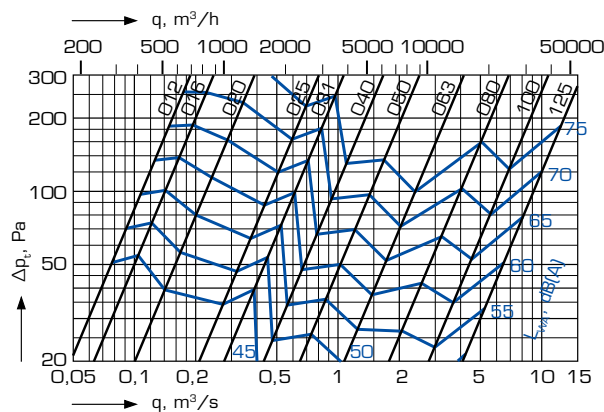
Koot 050 - 125:
Laippa ja
vastalaippa (EBGA)



VAKIOKOOT

EYMA-2-aaa EYBA-2-aaa	A mm	B mm	C mm	D mm	EYMA-2 paino kg	EYBA-2 paino kg
012	205	125	135	190	2.3	2.0
016	210	160	170	240	3.4	3.0
020	325	200	210	300	4.7	4.2
025	405	250	260	370	7.1	6.0
031	510	315	330	470	10.7	9.6
040	650	400	410	590	16.5	15
050	810	500	515	730	31.0	28
063	1025	630	640	920	50.0	35
080	1300	800	1000	1210	83.0	80
100	1620	1000	1190	1540	145.0	130
125	2030	1250	1400	1900	248.0	223

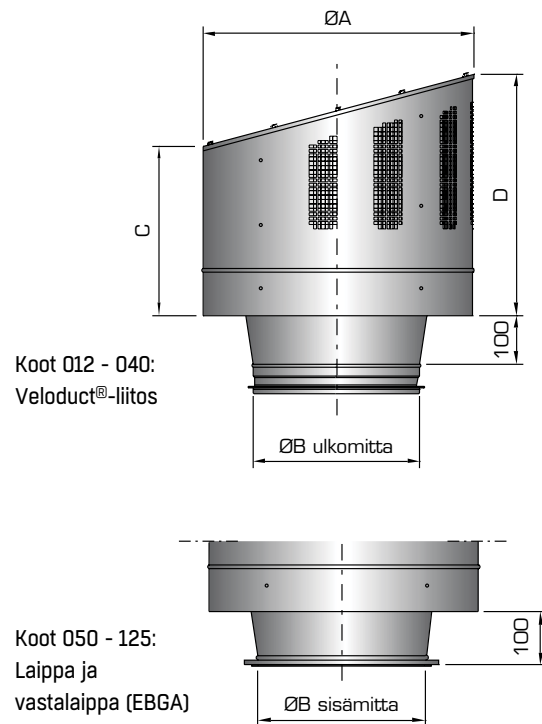
PAINEHÄVIÖ





ILMANOTTOLAITE

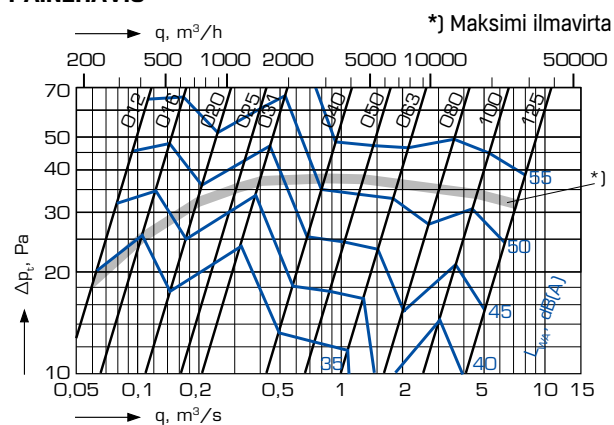
DYMA-1 - ILMANOTTOLAITE



VAKIOKOOT

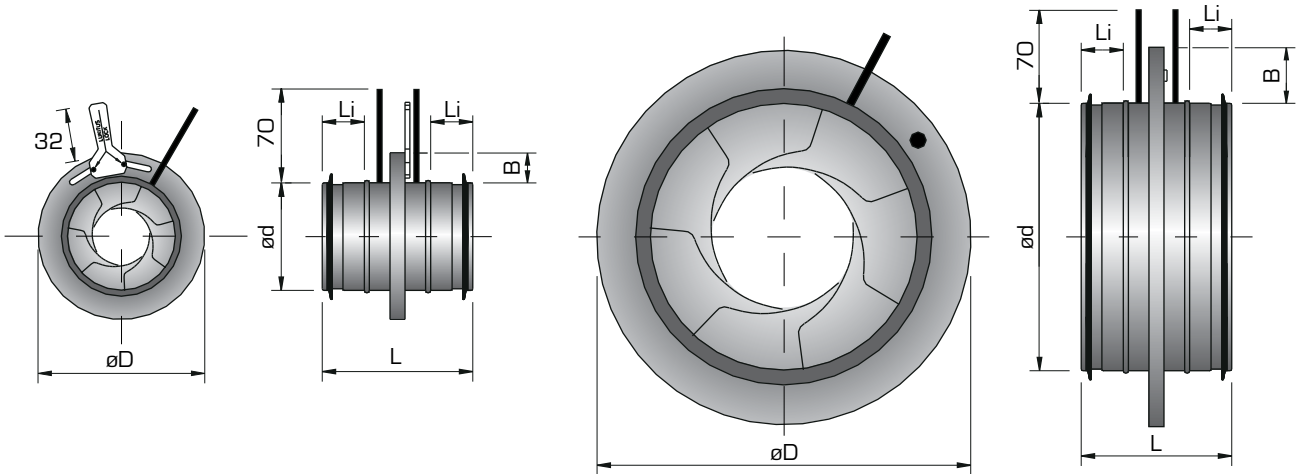
DYMA-1-aaa	A mm	B mm	C mm	D mm	paino kg
012	260	125	170	240	3.1
016	330	160	210	300	4.4
020	410	200	260	370	6.6
025	510	250	330	470	9.5
031	580	315	370	520	13.3
040	730	400	470	660	19.3
050	910	500	580	820	35.5
063	1150	630	760	1060	56.3
080	1460	800	960	1360	95.0
100	1820	1000	1230	1720	178
125	2270	1250	1510	2120	285

PAINEHÄVIÖ



MITTAUS- JA SÄÄTÖLAITE

IRIS



Koko 80

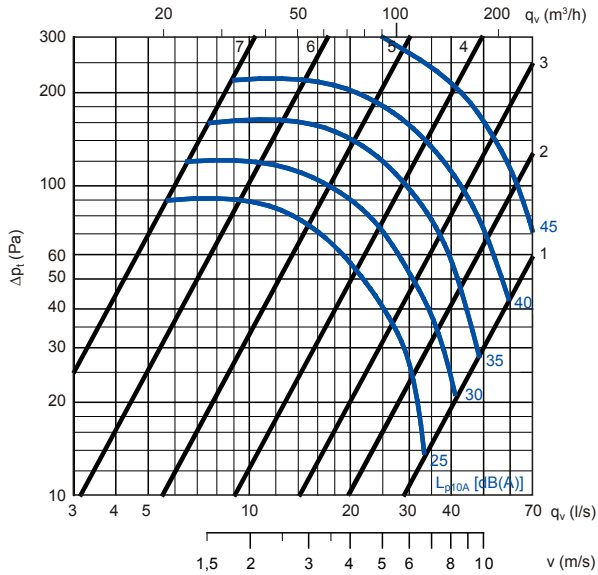
Koot 100-800

VAKIOKOOT

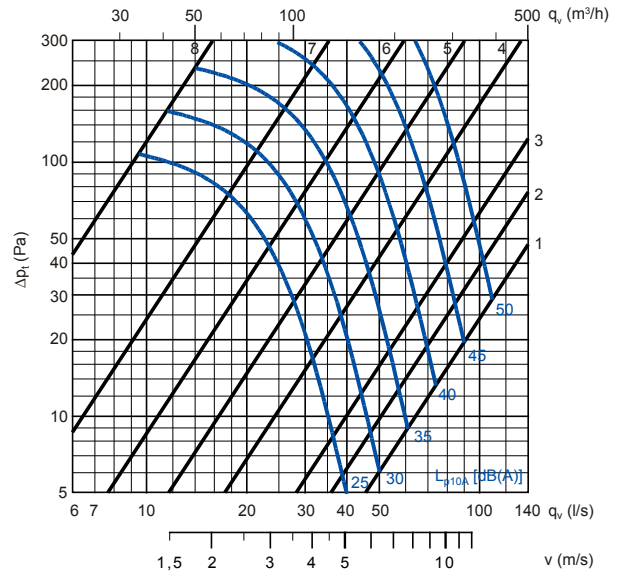
IRIS-aaa	ød mm	ØD mm	L mm	Li mm	B mm	Paino kg
-080	79	125	120	35	22	0.5
-100	99	165	110	30	32	0.5
-125	124	188	110	30	32	0.7
-150	149	230	110	30	40	0.9
-160	159	230	110	30	35	0.9
-200	199	285	110	30	42	1.4
-250	249	335	132	40	42	2.1
-315	314	410	132	40	47	3.5
-400	398	525	150	50	62	6.4
-500	498	655	150	50	77	9.6
-630	628	815	150	50	92	15.6
-800	798	1015	285	100	107	25.0

MITTAUS- JA SÄÄTÖLAITE

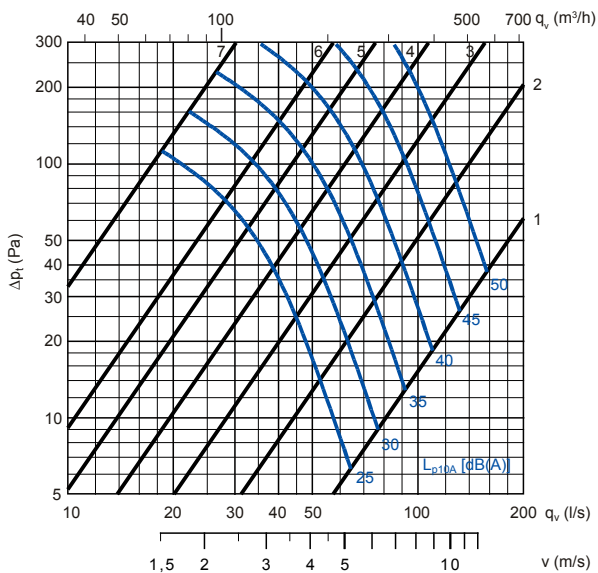
IRIS-80



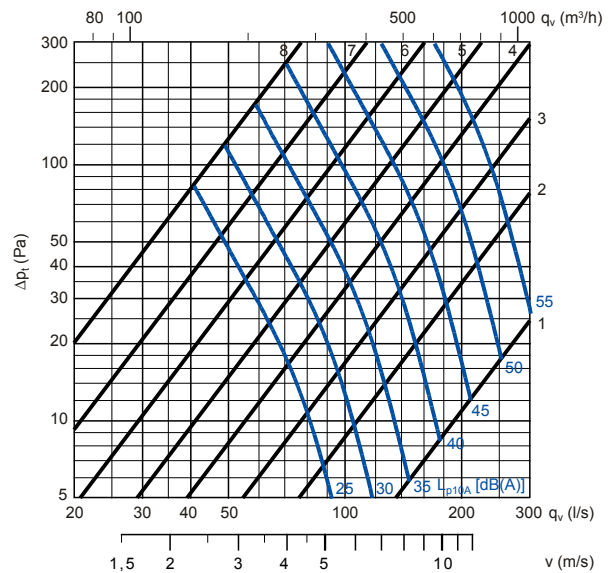
IRIS-100



IRIS-125

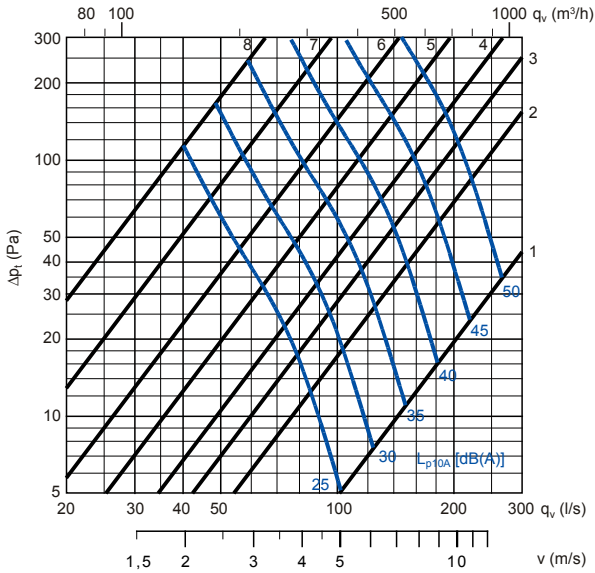


IRIS-150

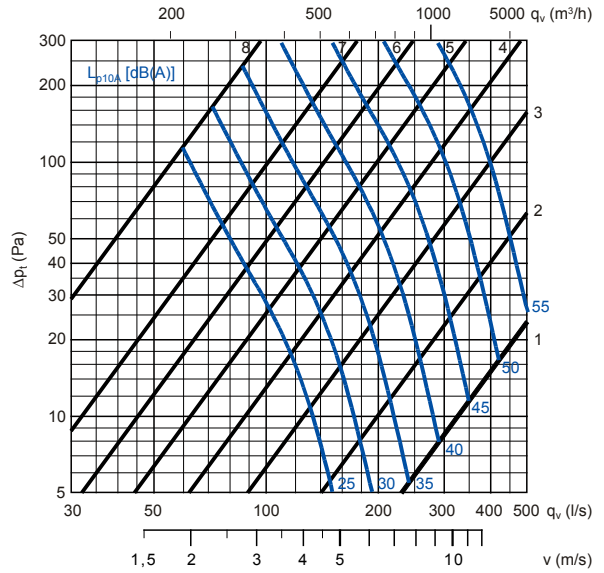


MITTAUS- JA SÄÄTÖLAITE

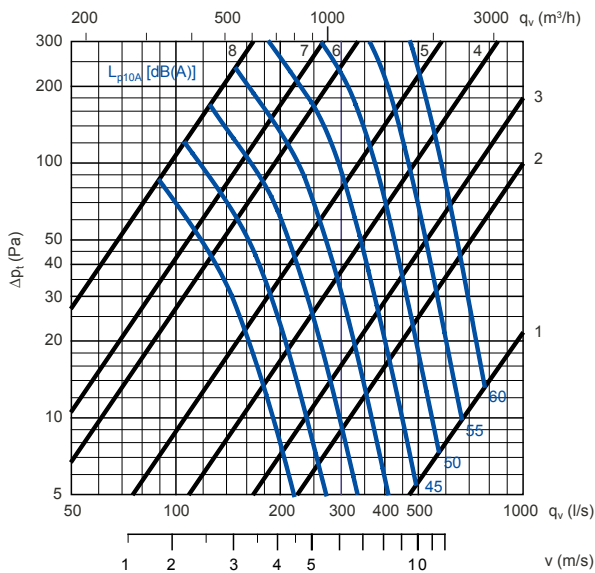
IRIS-160



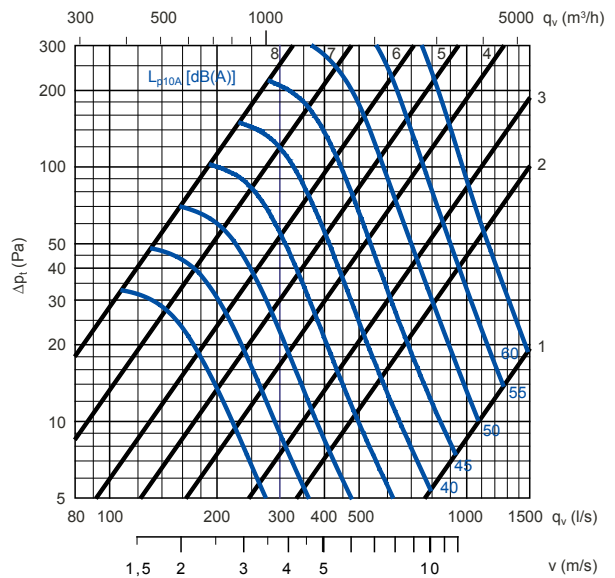
IRIS-200



IRIS-250



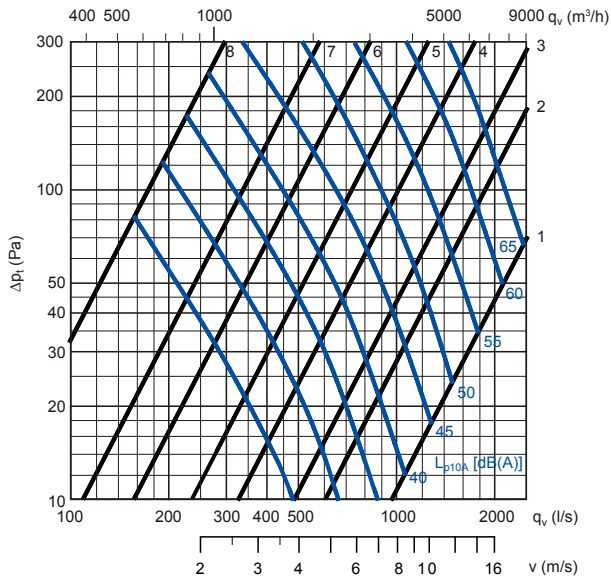
IRIS-315



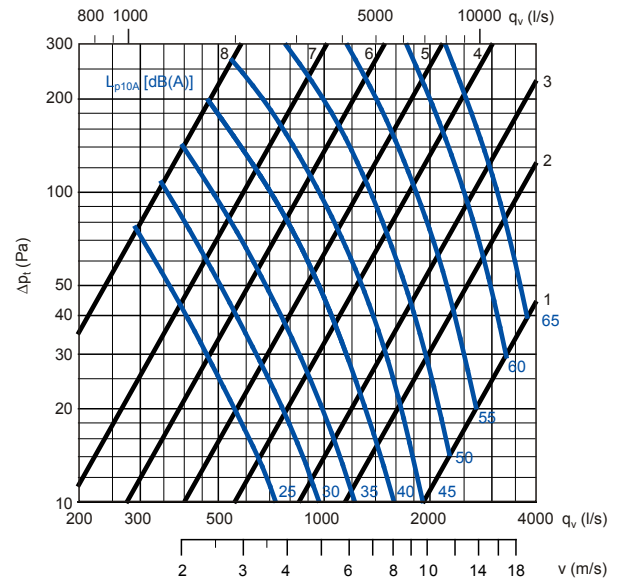


MITTAUS- JA SÄÄTÖLAITE

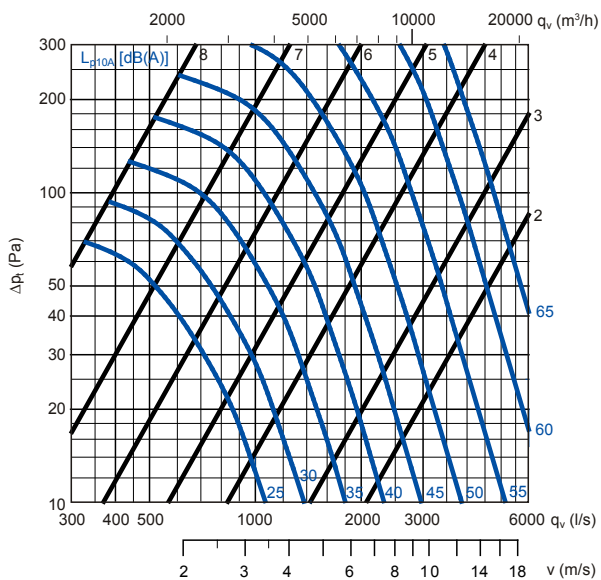
IRIS-400



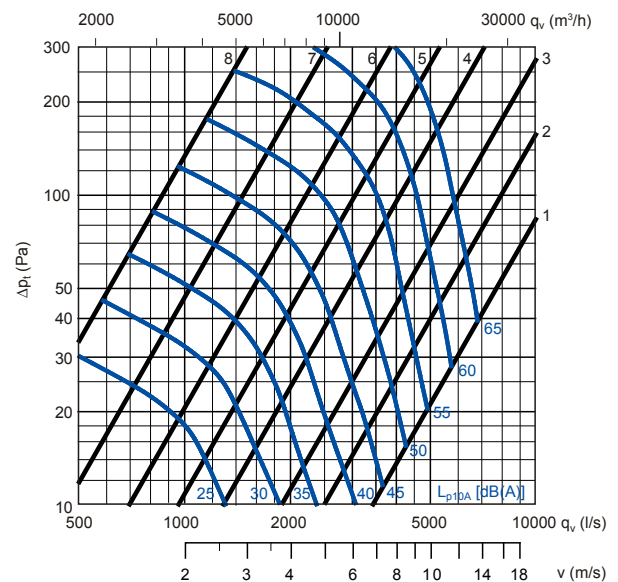
IRIS-500



IRIS-630



IRIS-800



YLEISTÄ - VELODUCT®

VELODUCT®-kanavajärjestelmä on tyyppihyväksytty, poikkileikkaukseltaan pyöreä ilmapöytäkanavajärjestelmä. Tyyppihyväksytyistä tuotteista tehdyn kanaviston tiiviyskoe voidaan suorittaa pistokokein.

Kaikki kanavaosat on valmistettu tehdasasennetuilla tiivisteillä. Tiivisteet on valmistettu ominaisuutensa säilyttävästä EPDM-kumista. Tiiviste on kiinnitetty pysyvästi kanavaosiin.


VELODUCT®

- nopea ja helppo asentaa
- voidaan asentaa kaikkiin ilmastoihin
- helppo tasapainottaa
- pienentää käyttökustannuksia
- materiaalina paloturvallinen ohutteräslevy

TYYPPIHYVÄKSYNNÄT JA SERTIFIKAATIT

- Tiiviys- ja lujuustyyppihyväksynnät
 - SP Sveriges tekniska forskningsinstitut, Ruotsi, numero 1718/88, tiiviysluokka D¹⁾
 - VTT Valtion teknillinen tutkimuskeskus, Suomi, numero VTT-RTH-00007-10, tiiviysluokka C¹⁾
- M1 ilmanvaihtotuotteiden puhtausluokitus, Rakennustietosäätiö RTS¹⁾
- CE-merkitty (savunhallintakanavajärjestelmä) EN 12101-7:2011 mukaisesti, EC Certificate of Conformity 0761-CPD-0277¹⁾

¹⁾ Sertifiikaatit saatavilla internetissä www.flaktwoods.fi.



Kanavat ja osat on merkitty tyyppihyväksyntämerkillä ja EAN-koodilla.

TIIVISTYS

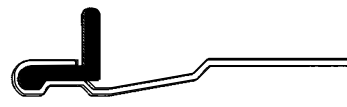
Tiivistämisperiaate selviää oheisista kuvista, joissa on kuvattu tiivisteellinen kanavaosa ja osan päälle asennettava kanava. Tiiviste on valmistettu EPDM-kumista ja se on pysyvästi kiinnitetty kanavaosaan.

Tiivisteiden ominaisuuksia ovat mm. hyvä otsonin ja ultravioletti säteilyn kesto. Normaalkäytössä tiivisteiden lämmönkesto on -30°C - +80°C. Hetkellisesti se kestävä +120°C. Korkea lämpötila vaikuttaa tiivisteiden ikään lyhentävästi. Tätä kumilaatua käytetään, kun vaaditaan hyvää vanhenemis- ja kimmoisuusominaisuuksia.

Tiivisteet liitoksille on tehty 1 kPa:n yli-/alipaineella. Kanavan sisäpuolinen alipaine lisää liitoksen tiiviyyttä. Liitokset lukitaan ilmatäivillä POP-niiteillä asennusohjeen mukaisesti.

Kanaviston maksimi yli-/alipaineen kesto riippuu halkaisijasta. Lisätiedot kysyttäessä.

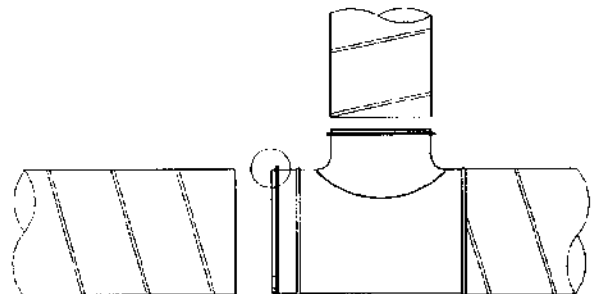
RAKENNE



Veloduct-tiiviste



Veloduct Twin-tiiviste



YLEISTÄ - EKODUCT® JA VELOFLEX®

EKODUCT®

EKODUCT® on VELODUCT®-kanavajärjestelmän rinnakkainen tuotemerkki. Teknisiltä ominaisuuksiltaan tuotteet vastaavat toisiaan. EKODUCT®-tuotteet suojataan paremmin, esim. päät tulpataan ja kuljetus tapahtuu suojattuna. EKODUCT®-tuotteet on M1-luokiteltuja ilmanvaihtotuotteiden puhtausluokituksen mukaisesti.



- vastaa teknisesti VELODUCT®-tuotteita
- M1-puhtausluokiteltuja
- sisäpinta suojattu pölyltä ja liialta
- sisäpinnat öljyttömiä ja pölyttömiä
- hajuemissiot alhaisia

M1-luokiteltuja kanavia ja osia käytetään erityisesti silloin, kun ilmanvaihtojärjestelmälle on asiapapereissa kirjattu vaatimus puhtausluokkaan P1 tai P2. Ks. "Sisäilmaluokitus 2008". Puhtausluokiteltujen ilmanvaihtotuotteiden luettelo löytyy osoitteesta www.rts.fi.

VELOFLEX®

VELOFLEX® on tuotemerkki pientalokanavistolle (maksimi halkaisija 016), jossa käytetään vakio VELODUCT®- ja EKODUCT®-osien kanssa muutamia erikoisosia, joiden tarkoitus on helpottaa asennustyötä nimenomaan pientaloissa.

Pientaloissa kanavalinjat ovat yleensä lyhyitä. VELOFLEX® mahdollistaa kanaviston kokoomisen lyhyemmistä ja pituudeltaan säädettävistä kanavista siten, että kanavia ei tarvitse katkaista.

- materiaalin paloturvallinen ohutteräslevy
- teleskooppikanavia, ei kanavan katkaisua
- venttiilihaarat säädettäviä
- joustava asentaa
- yhteensopiva VELODUCT®-osien kanssa
- koot 010, 012 ja 016



EKODUCT®-tuotteiden sisäpinnat ovat öljyttömiä ja pölyttömiä



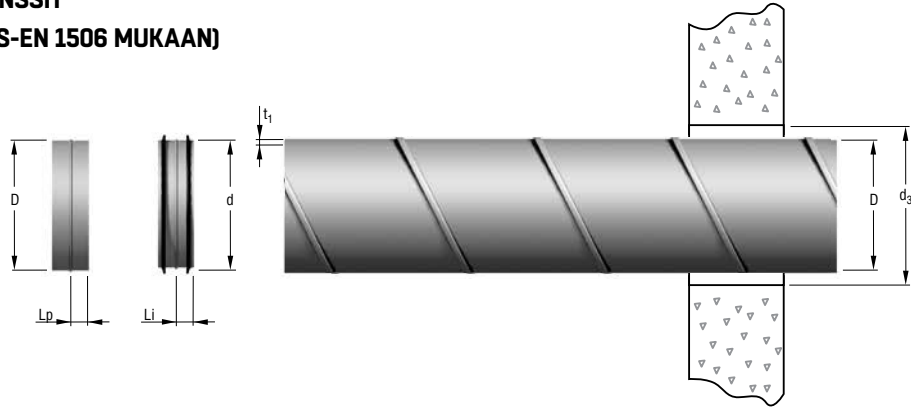
EKODUCT®-tuotteiden päät on suljettu sisäpinnan suojaamiseksi



VELOFLEX®-teleskooppikanavilla saadaan joustavuutta asennukseen

YLEISTÄ

MITAT JA TOLERANSSIT (STANDARDIN SFS-EN 1506 MUKAAN)



Koko bbb	D mm	d mm	d ₃ mm	A m ²	L _i , L _p mm	t ₁ kanava, EKOD
008	80.0 - 80.5	78.8-79.3	100	0.005	35	0.5
010	100.0-100.5	98.8- 99.3	125	0.008		
012	125.0-125.5	123.8-124.3	160	0.012		
014	140.0-140.6	138.7-139.3	160	0.015		
015	150.0-150.6	148.7-149.3	180	0.018		
016	160.0-160.6	158.7-159.3	200	0.020		
018	180.0 - 180.7	178.6-179.3	224	0.025		
020	200.0-200.7	198.6-199.3	250	0.031		
022	224.0-224.8	222.5-223.3	280	0.039		
025	250.0-250.8	248.5-249.3	315	0.049		
028	280.0-280.9	278.4-279.3	355	0.062		
030	300.0 - 300.9	298.4-299.3	355	0.071		
031	315.0-315.9	313.4-314.3	400	0.078		
035	355.0 - 356.0	353.3-354.3	450	0.099		
040	400.0-401.0	398.3-399.3	500	0.126		
045	450.0-451.1	448.2-449.3	560	0.159		
050	500.0-501.1	498.2-499.3	630	0.196		
056	560.0-561.2	558.1-559.3	710	0.246		
063	630.0-631.2	628.1-629.3	800	0.312		
071	710.0 - 711.6	708.9-709.3	900	0.396		
080	800.0-801.6	798.0-799.3	1000	0.502		
090	900.0-902.0	897.0-899.3	1120	0.636		
100	1000.0-1002.0	997.9-999.3	1200	0.785		
112	1120.0 - 1122.5	1117.8-1119.3	1300	0.984		
125	1250.0- 1252.5	1247.8-1249.3	1400	1.227		

- D Kanavan ja ulkoliitospään sisähalkaisija
- d Sisäliitospään ulkohalkaisija
- d₃ Suositeltava asennusaukko
- A Kanavan poikkileikkauspinta-ala
- L_i Sisäliitospään mitta
- L_p Ulkoliitospään mitta
- t₁ Kanavan ainevahvuus

MATERIAALI JA PINTAKÄSITTELY

Kanavat ja kanavaosat on valmistettu kuumasinkitystä teräslevystä standardin SFS-EN 10346 mukaan, pinnoitteen massa 275 g/m² (kaksipuoleinen).

Tätä teräslevyä voidaan käyttää ympäristöissä, joiden korroosio-luokka on C2 standardin ISO 9223 mukaan ja/tai ympäristöluokka M2 VVS AMA 98 mukaisesti.

TOLERANSSIT

Teräslevyn paksuus standardin SFS-EN 10143 mukaan

Paino: ± 10%

Pituus: Hyöty- ja liitospituuksien toleranssit alla.

Mitta, mm	≤ 15	(15) - 100	> 100
Toleranssi, mm	0	0	0
	-2	-5	-10

Kulmien toleranssi on ±2°.

PAINEHÄVIÖKÄYRÄSTÖT

Painehäviölaskennan perusteet kanaville ja kanavaosille, joiden poikkileikkausala vastaa standardia SFS-EN 1506 (Eurovent 2/3) ja joiden muoto vastaa standardia SFS-EN 3541 (Eurovent 2/4).

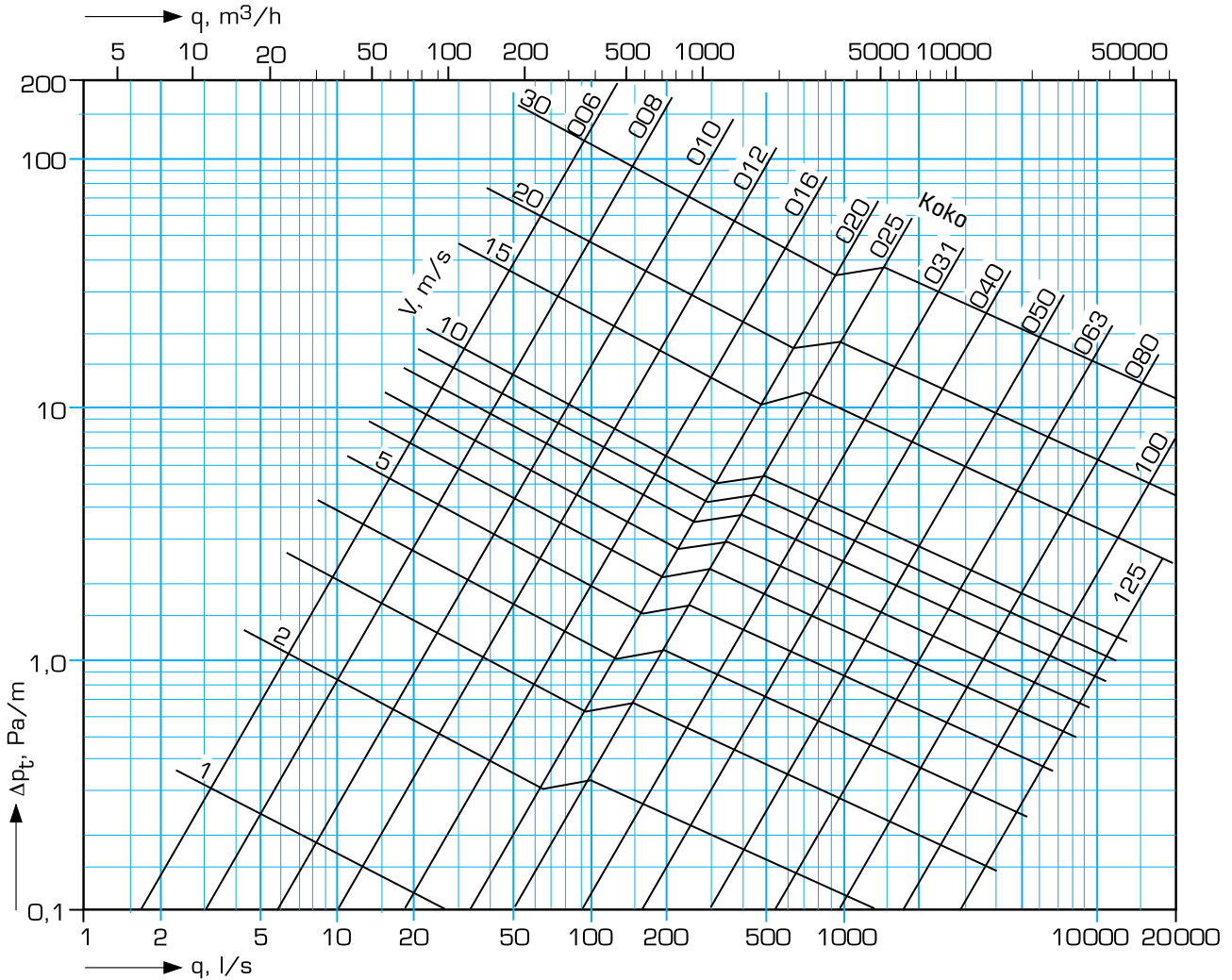
Laskettu nimellinen virtausvastus (p_{nom}) korjataan ottamalla huomioon vuodon ja puhallinliitännän vastukset.

$$\Sigma \Delta p_{tot} = \Delta p_{nom} + \Delta p_{vuoto} + \Delta p_{puhallinliittos}$$

Virtausvastus esitetään suoraan Pa:ssa.

- Esitetyt arvot vastaavat kokonaispainehäviötä ja ilmoittavat suoraan virtausvastuksen aiheuttaman energiahäviön ($\text{Pa} = 1 \text{ J/m}^3$).
- Ilmavirran nopeuden vaikutus nähdään suoraan käyrästä.
- Ero painehäviössä ensimmäisen ja n:n haaran välillä nähdään suoraan käyrästä.
- Muuntosuhteen 1, 2 tai 3 vaikutus nähdään suoraan käyrästä.

KANAVAT



PAINEHÄVIÖKÄYRÄSTÖT

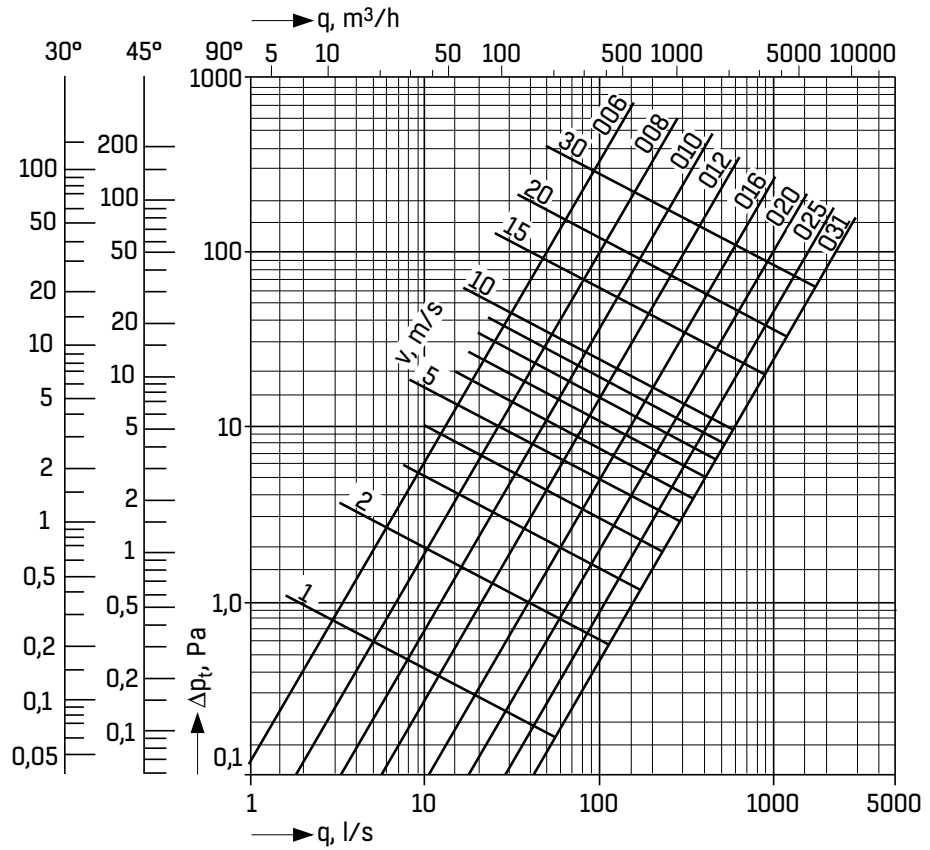
KÄYRÄ BDEB, PURISTETTU

Painehäviökäyrästä pätee 90° käyrälle.

45° ja 30° käyrille pätee seuraavat kaavat:

$$\Delta p_{t45^\circ} = 0.5 \cdot \Delta p_t$$

$$\Delta p_{t30^\circ} = 0.33 \cdot \Delta p_t$$



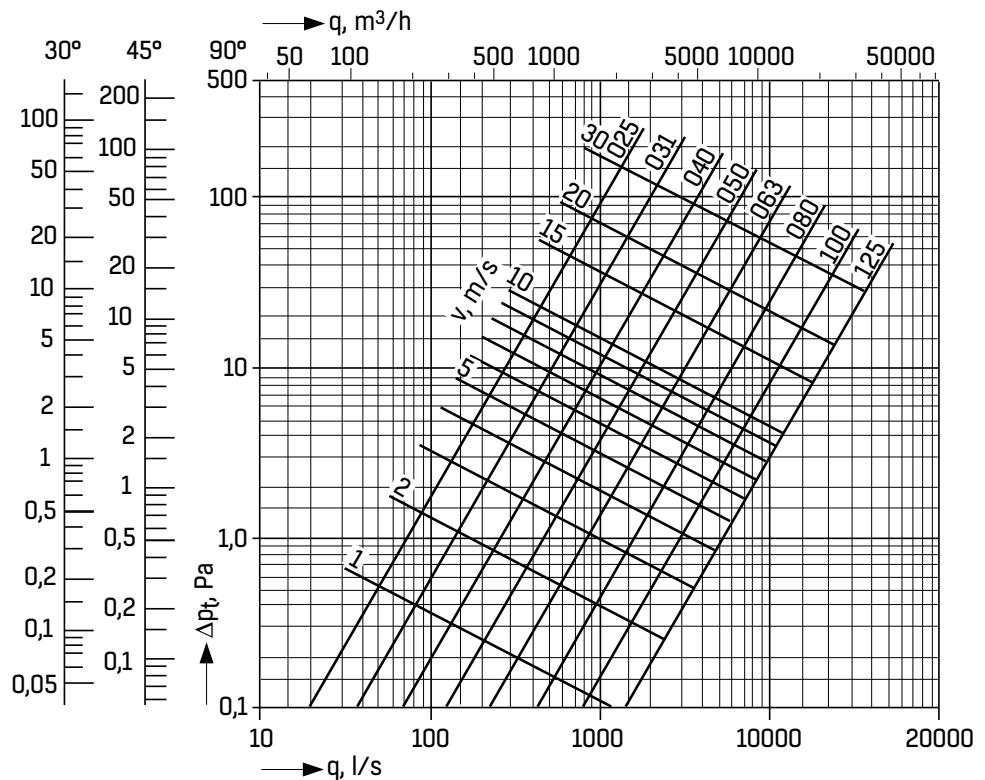
KÄYRÄ BDEB, PALAOSA

Painehäviökäyrästä pätee 90° käyrälle.

45° ja 30° käyrille pätee seuraavat kaavat:

$$\Delta p_{t45^\circ} = 0.5 \cdot \Delta p_t$$

$$\Delta p_{t30^\circ} = 0.33 \cdot \Delta p_t$$



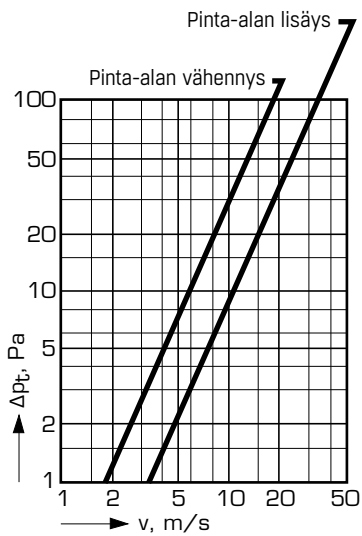


PAINEHÄVIÖKÄYRÄSTÖT

MUUNTOLIITIN, KAIKKI MALLIT

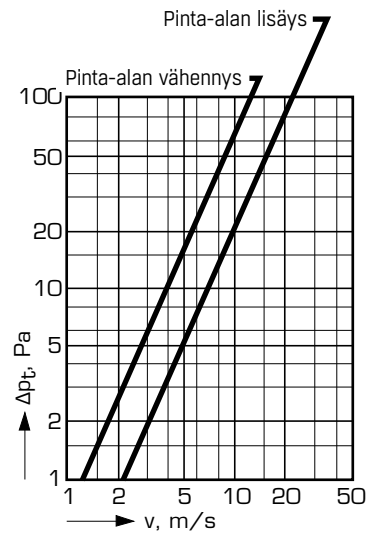
1 halkaisijan muutos*)

$D1/D2 = 1.25$



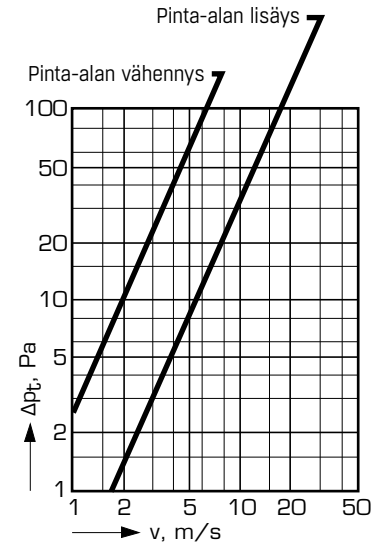
2 halkaisijan muutosta*)

$D1/D2 = 1.6$



3 halkaisijan muutosta*)

$D1/D2 = 2.0$

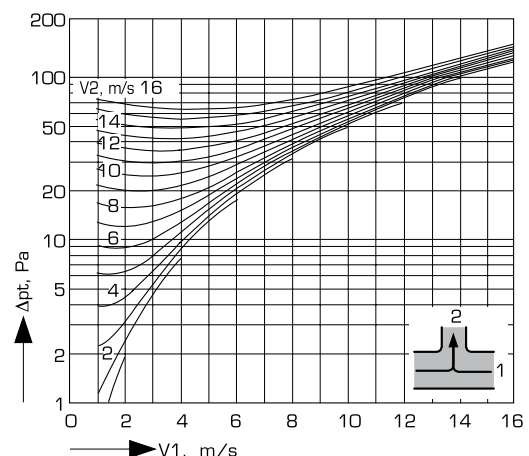
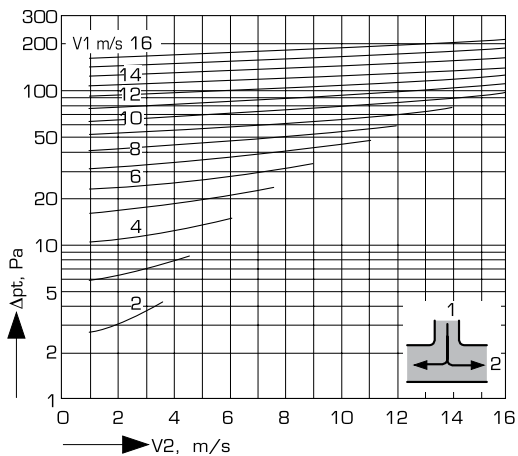
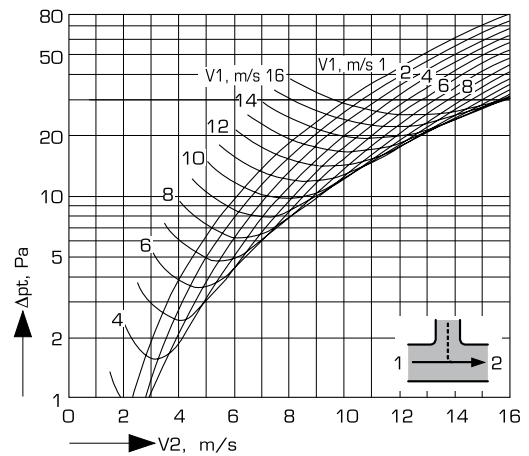
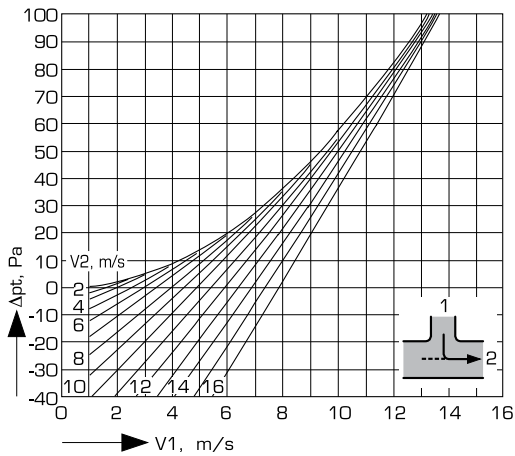
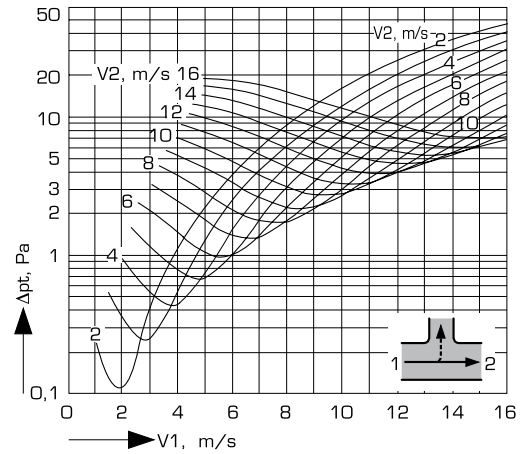
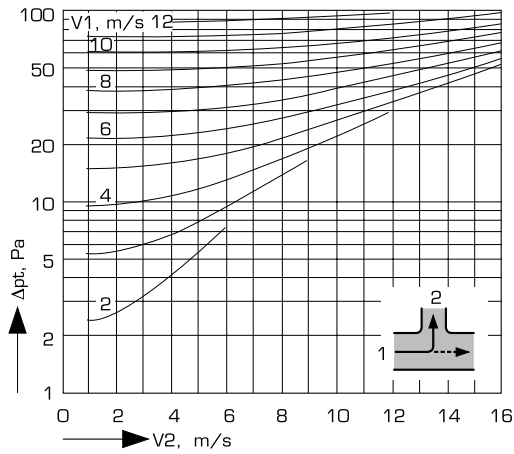
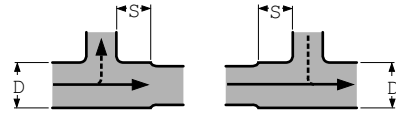


*) Esimerkki: muutos 020:sta 016:een = 1 halkaisijan muutos
 020:sta 012:een = 2 halkaisijan muutosta
 020:sta 010:een = 3 halkaisijan muutosta

PAINEHÄVIÖKÄYRÄSTÖT

SIVULIITIN, T-KAPPALE JA X-KAPPALE

Painehäviöt sisältävät mahd. supistuksen oheisen kuvan mukaan, jos $S < 3 \times D$.





WE BRING BETTER AIR™ TO LIFE

Yli sadan vuoden ajan innovaatioita ja asiantuntemusta asiakkaidensa kanssa jakanut Fläkt Woods on maailman johtava ilmankäsittelytuotteiden ja ratkaisujen toimittaja. Erikoistumme erilaisten ilman siirtämiseen, käsittelyyn, jakamiseen ja hallintaan tarkoitettujen tuotteiden ja ratkaisujen suunnitteluun ja valmistukseen keskittyen kahteen keskeiseen etuun – **Air Comfort** ja **Fire Safety**. Markkinaläsnäolomme 65 maassa takaa meille ainutlaatuisen aseman toimia paikallisena toimittajana ja kansainvälisenä kumppanina asiakkaidemme projekteissa.

Tuotemerkkimme, kuten SEMCO®, eQ®, eQ Prime®, JM Aerofoil®, Econet®, Veloduct®, Optivent®, Optimix®, Econovent® ja Cleanvent®, ovat tunnettuja asiakkaiden keskuudessa kaikkialla maailmassa, ja he luottavat niiden tarjoamiin korkealaatuisiin ja energiatehokkaisiin ratkaisuihin.

WWW.FLAKTWOODS.FI

ROUND DUCTING

3374FI 2017.12.11