




MAXI-SEPPO VALOKAAPELEIDEN HAAROTUSJATKOS

TARVIKEPAKETTI



KAAPELIEN KIINNITYKSET



TILAUKSET/VALMISTAJA

Fromtools Oy / Matti From Kaavakuja 5 36220 Kangasala

Pähkinäkallion teollisuusalue GSM 040 570 0358 Fax. (03) 379 4176 fromtools@fromtools.fi

TYÖSELOSTE

- Mitoita käsiteltävän kaapelin aukaisu pohjalevyä apuna käyttäen
- FYOVD2PMU kaapeli käsitellään hiontaa varten.
- Hiotaan valkoisen ytimen pinta mahdollisimman ohueksi (esim. dremel) tämän jälkeen mattoveitsellä poistetaan pinta kalvo.
- Kaapeli kiinnitetään pohjalevyyn kuvien mukaisilla tavoilla.
- Poistetaan kuidut avatusta urasta ja katkaistaan ylimääräinen valkoinen ydin.
- Lähtevät kaapelit asennetaan pohjalevyyn kuvien mukaisesti
- Huomioitavaa FZ JA FX tyyppien kaapeleissa kaapelien kiinnityksessä kannattaa käyttää suojaa esim. teippiä.
- Jatketaan kuidut suunnitelman mukaisesti
- Kuitupillit kiinnitetään kuitupitimiin
- MAXI-SEPPO jatkos soveltuu erilaisten kaapelityyppien haaroittamiseen .Yhdelle tai kahdelle lähtevälle kaapelille
- Mikäli yksilähtevä kaapeli niin täytyy tehdä ns.kylmä kaapeli haarakiilaa varten.

TILAUKSET/VALMISTAJA

Fromtools Oy / Matti From Kaavakuja 5 36220 Kangasala

Pähkinäkallion teollisuusalue GSM 040 570 0358 Fax. (03) 379 4176 fromtools@fromtools.fi