

Instruktionsbok

LED-dimmerbrytare

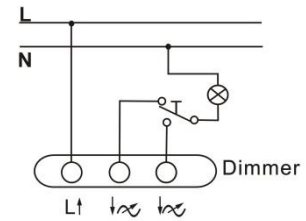
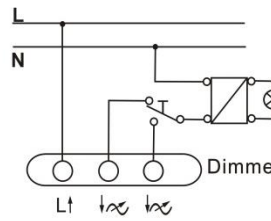
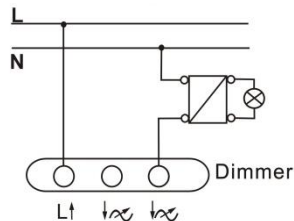
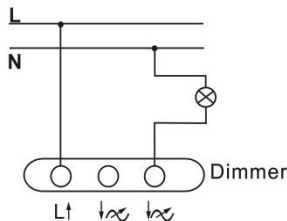
Produkt nr: 701DC Art nr: 4019015702

A. Funktioner

1. Enheten dämpar belysningen och sparar el. Den ger en trevlig stämning när du vill ha det.
2. Kan användas för glödlampor, halogenlampor och majoriteten av LED-lampor.

B. Installation

1. **VIKTIGT:** se till att strömmen är avstängd innan du installerar enheten.
2. Anslut kablarna till dimmern enligt ritningarna nedan.
3. Montera dimmern på väggen.



C. Varning!

1. Dra INTE ur lampkontakten medan dimmern är på.
2. Ingångsspänningen måste överensstämja med nedanstående specifikationer
3. Dimmern passar INTE alla lysrör och dimbara LED-lampor.

D. Specifikation

Märkeffekt: 230 V~, 50 Hz

Wattal: Glödlampor/halogenlampor 30 - 200 W

Lågvoltshalogenbelysning med elektronisk upp- och nedkonverterare 30-200 W

Specificerad LED-belysning 3-24 W

Korrekt avfallshandling av produkten



Inom EU visar denna symbol att produkterna inte får slängas i hushållsavfallet. Produkterna innehåller värdefulla återvinningsbara material som bör återvinnas och återanvändas. Felaktig avfallshandling kan skada miljön eller människors hälsa. Lämna in uttjänta produkter via lämpliga insamlingsystem eller skicka enheten till återförsäljaren. Det säkerställer att produkten återvinns.

Bruksanvisning

LED-dimmerbryter

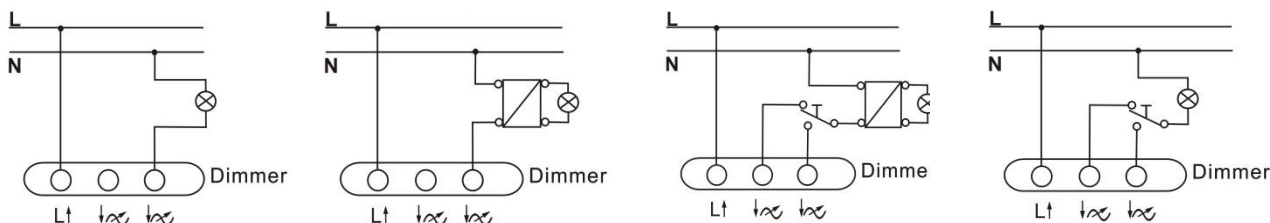
Produkt nr. 701DC Art nr: 4019015702

A. Funksjoner

1. Enheten demper belysningen og sparer strøm. Den gir en koselig stemning når du vil ha det.
2. Kan brukes for glødelamper, halogenlamper og de fleste LED-lamper.

E. Installasjon

4. **VIKTIG:** Sørg for at strømforsyningen er slått av før du installerer enheten.
5. Koble ledningene til dimmeren som vist på tegningene nedenfor.
6. Monter dimmerbryteren på veggen.



F. Advarsel

4. IKKE koble fra lampene mens dimmeren er på
5. Inngangsspenningen må samsvare med spesifikasjonene nedenfor
6. Dimmeren passer IKKE alle lysrør og dimbare LED -lamper

G. Spesifikasjon

Merkeeffekt: 230 V~, 50 Hz

Wattforbruk: Glødelamper/halogenlamper 30 - 200 W

Lavvoltage halogenbelysning med elektronisk nedtransformerende omformer 30-200 W

Spesifisert LED-belysning 3-24 W

Korrekt avhending av produktet



Innenfor EU angir dette symbolet at produktene ikke må kastes sammen med vanlig husholdningsavfall. Produktene inneholder verdifulle resirkulerbare materialer som bør gjenvinnes. Ukontrollert avfallshåndtering kan føre til skade på miljøet og menneskers helse. Lever brukte produkter på en gjenvinningsstasjon, eller send enheten til forhandleren. Dette sikrer at produktet gjenvinnes.

Käyttöohje

LED-himmennin

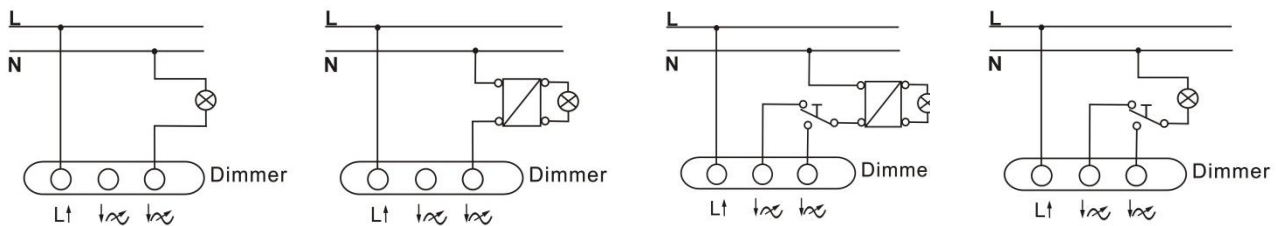
Malli: 701DC Tuotenro: 4019015702

A. Toiminnot

1. Kytkin himmentää valoa ja säästää siten energiaa. Se luo myös miellyttävän tunnelman milloin ikinä haluat.
2. Voidaan käyttää hehkulamppujen, halogeenilamppujen ja useimpien LED-lamppujen kanssa.

H. Asennus

7. **TÄRKEÄÄ:** varmista, että virta on katkaistu ennen asennusta.
8. Kytke johdot himmentimeen alla olevien kaavioiden mukaisesti.
9. Asenna himmennin seinälle.



I. Varoitus

7. Lamppuja EI SAA irrottaa, kun himmennin on päällä.
8. Tulojännitteen on oltava alla esitettyjen teknisten tietojen mukainen.
9. Himmennin EI sovellu käytettäväksi kaikkien loisteputkivalaisinten eikä himmennettävien LED-valaisinten kanssa

J. Tekniset tiedot

Nimellisteho: 230 V~, 50 Hz
 Teho: Hehku-/halogeenilamppu 30 - 200 W
 LV-halogeenilamppu elektronisella alennusmuuntimella 30-200 W
 Määritelty LED-lamppu 3-24 W

Tuotteen asianmukainen hävittäminen



Tämä merkki osoittaa Euroopan unionissa, ettei tuotetta saa hävittää talousjätteen mukana. Laitteet sisältävät arvokkaita kierrätettäviä materiaaleja, jotka on kierrätettävä, jotta ne voidaan käyttää uudelleen ja joiden valvoton jätteiden käsittely voi aiheuttaa haittaa ympäristölle ja ihmisten terveydelle. Vanhat laitteet on hävitettävä sopivan keräysjärjestelmän kautta tai toimitettava ostopaikkaan. Tämä vastaa tuotteen kierrättämistä.

Instruction Manual

LED Dimmer Switch

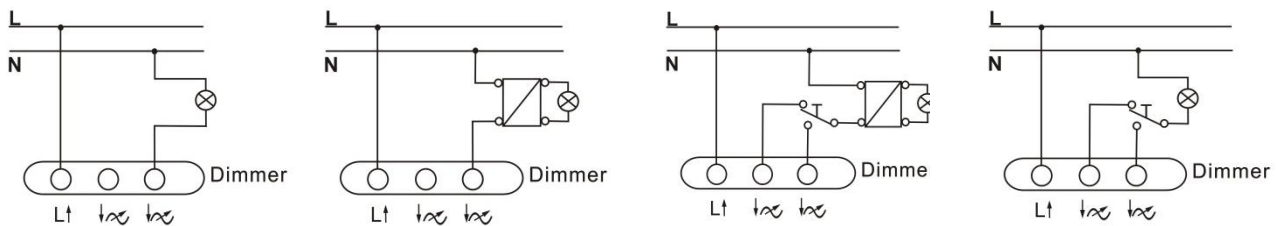
Item no. 701DC Art no: 4019015702

A. Functions

1. The device dims your light to save energy. It also provides a comfortable ambiance anytime you wish.
2. Can be used for incandescent, halogen lighting and majority of LED lighting.

K. Installation

10. **IMPORTANT:** ensure the electric supply is cut off before installing.
11. Connect the wires to the dimmer switch according to below diagrams.
12. Mount the dimmer switch onto the wall.



L. Caution

10. DO NOT disconnect the lamps while the dimmer is on
11. The input voltage should be conformed to below specifications
12. The dimmer is NOT suitable for all fluorescent lighting, dimmable LED lighting

M. Specification

Power rating: 230V~, 50Hz
 Wattage: incandescent/halogen lighting 30-200W
 LV-halogen lighting with electronic step-down converter 30-200W
 specified LED lighting 3-24W

Correct disposal of the product



Within the European Union, this symbol indicates that the products must not be disposed in the household waste. Devices contain valuable recyclable materials that should be recycled for reuse and uncontrolled waste disposal may cause harm to the environment and human health. Please dispose the old products via suitable collection systems or send the unit to the office where you bought it. This will make the product recycling.