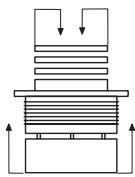
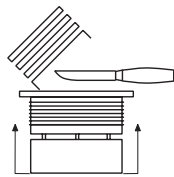


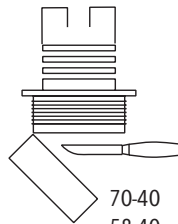
75-70/50-40
64-58/50-40



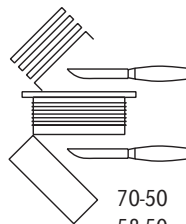
75-40
64-40



75-50
64-60



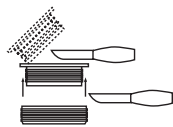
70-40
58-40



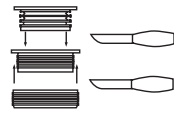
70-50
58-50



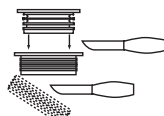
96/83-75/50



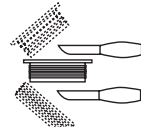
96/75



96/50



83/50



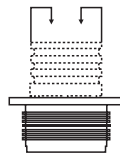
83/75

Kombinippelfunktion

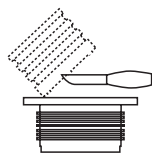
Vi har fyra olika kombinipplar i vårt sortiment. Här följer en anvisning hur man använder dem.



50/40-32



50/32



50/40

PURUS

Nippelguide

Guiden visar vilken nippel/nipplar i kombination man skall använda för specifik installation.

Grå platta innebär att dimensionen finns både som kombinippel och gumminippel.

Plustecknet (+) innebär kombination av flera nipplar.

Typgodkända för liggande och stående montage

RSK nr	Benämning	YD / ID	RSK nr	Benämning	YD / ID
310 69 52	Gumminippel	43/32	310 61 92	Gumminippel	75/50
310 61 68	Gumminippel	45/32	310 66 30	Gumminippel	83/50
310 62 00	Gumminippel	50/32	310 66 06	Gumminippel	96/50
310 63 41	Gumminippel	70/32	310 69 78	Gumminippel	100/50
310 69 60	Gumminippel	43/40	310 62 27	Kombinippel	50/40-32
310 61 76	Gumminippel	45/40	310 63 61	Kombinippel	64-58/50-40
310 62 26	Gumminippel	50/40	310 63 60	Kombinippel	75-70/50-40
310 65 07	Gumminippel	58/40	310 68 21	Kombinippel	96-83/75-50
310 57 98	Gumminippel	64/40	310 66 55	Gumminippel	83/75
310 63 58	Gumminippel	70/40	310 66 14	Gumminippel	96/75
310 58 63	Gumminippel	83/40	310 69 86	Gumminippel	100/75
310 58 97	Gumminippel	58/50	310 68 25	Gumminippel	105/75
310 66 48	Gumminippel	64/50	310 69 94	Gumminippel	123/75
310 63 90	Gumminippel	70/50	310 68 28	Gumminippel	105/90
310 63 91	Gumminippel	73/50*	310 66 22	Gumminippel	123/110
* Tunnväggiga plaströr			310 66 25	Gumminippel	150/110
			310 66 26	Gumminippel	178/160

NYHET!

sjöbo bruk

AB Sjöbo Bruk, Tel 0416-257 00, Fax 0416-257 20, www.purus.se

		Anslutningsrör																					
		Plaströr								MA-rör				Normal-rör gjutjärnsrör									
		*Slätända isättes muffända																					
		Slätända				Muff				Slätända				Slätända				Muff					
Ansl.rör utv. Dim		50	50	75	90	110	50	75	90	110	58	75	110	160	21/2"	3"	4"	6"	1 1/2"	21/2"	3"	4"	6"
Ansl.rör inv i mm		43-44	45-47	68-73	82-85	102-106	50	75	90*	110	50	68	102	150									
Utloppsrör Yd i mm	32	43/32	45/32	70/32	83/50 + 50/32	105/75 + 75/50 + 50/32	50/32	75/50 + 50/32	83/50 + 50/32	105/75 + 75/50 + 50/32	50/32	70/32	100/50 + 50/32		64/50 + 50/32	75/50 + 50/32	100/50 + 50/32		58/50 + 50/32	83/50 + 50/32	96/50 + 50/32	123/75 + 75/50 + 50/32	
	40	43/40	45/40	70/40	83/40	105/75 + 75/40	50/40	75/40	83/40	105/75 + 75/40	50/40	70/40	100/50 + 50/40		64/40	75/40	100/50 + 50/40		58/40	83/40	96/50 + 50/40	123/75 + 75/40	
	50			70/50	83/50*	105/75 + 75/50		75/50	83/50	105/75 + 75/50		70/50	100/50		64/50	75/50	100/50		58/50	83/50	96/50	123/75 + 75/50	
	75				83/75	105/75			83/75	105/75			100/75				100/75			83/75	96/75	123/75	
	90					83/90				105/90													
	110													150 /110									123/110
160																						178/160	

Nipplarna uppfyller kraven enligt standard ISO 3302-1

10 20 30 40 50 60 70 80 90 100 110 120 130 140 150 160 170 180 190 200 210 220 230 240 250 260 270 280